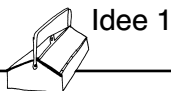


# Ideenkiste

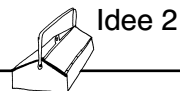


## Wortraster

Ich zeichne das Raster zu einem der Wörter. Als Hilfe schreibe ich den Anfangsbuchstaben und einen oder zwei weitere Buchstaben hinein.

Beispiel zu „Musik“:

die **M**  **S**

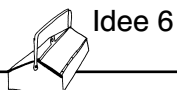


## Reimwörter

Ich suche zu einem Wort möglichst viele Reimwörter. Ich denke sie mir selbst aus oder ich suche in den Umschlägen.

Beispiel zu „winken“:

**sinken – stinken – trinken – \_\_\_\_\_**

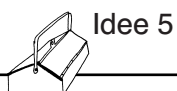


## Eigene Idee

Ich denke mir selbst eine Aufgabe aus.

Ich gestalte ein eigenes Arbeitsblatt zu den Wörtern aus dem gewählten Umschlag.

Ich bearbeite ein bereits vorhandenes Arbeitsblatt zu dem gewählten Umschlag.

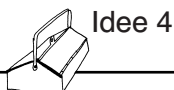



## Buchstabensuppe

Ich schreibe die Buchstaben eines Wortes durcheinander auf. Den Anfangsbuchstaben schreibe ich fett.

Beispiel zu „Suppe“:

die \_\_\_\_\_

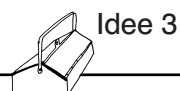



## Zeichnung

Ich versuche, zu einem der Wörter ein Bild zu zeichnen.

Beispiel zu „Fisch“:

der \_\_\_\_\_



## Rätsel

Ich erfinde zu einem der Wörter ein Rätsel.

Beispiel zu „Sonne“:

**Im Sommer scheint die \_\_\_\_\_ oft.**