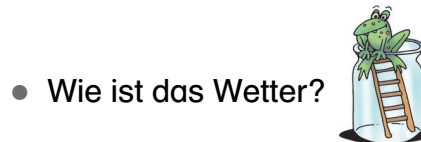
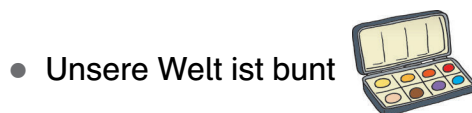
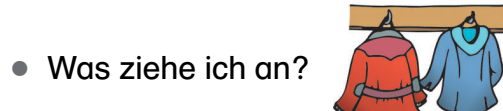
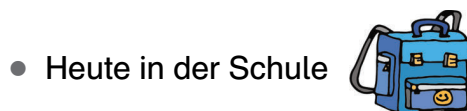


Anleitung

Das ist dein Deutsch-Lernheft „Schule und Co.“! Du kannst damit Wörter lernen, alleine oder zu zweit Sätze üben und spannende Rätsel lösen. Die vielen Bilder helfen dir dabei. Wenn du etwas nicht verstehst, kannst du immer deine Lehrer oder Mitschüler fragen.

Du beginnst mit Wörtern, die du in der Schule findest. Du lernst die wichtigsten Wörter rund um den Unterricht, deine Schule und deine Pause. Danach lernst du alles über Farben. So kannst du die Welt um dich herum beschreiben. Die Farben helfen dir auch für das Thema Kleidung. Du lernst, wie die einzelnen Kleidungsstücke heißen und kannst sagen, wie sie aussehen. Was genau die Menschen tragen, hängt vom Wetter ab. Zum Schluss lernst du deshalb die wichtigsten Wetterwörter von Sonnenschein bis Schneeflocke.



Du lernst alle Wörter mit Bildern, damit du kein Wort falsch verstehst und immer wieder nachschauen kannst. Danach lernst du, die Wörter richtig in Sätzen zu verwenden. Dabei ist jedes Lernfeld gleich aufgebaut. So weißt du immer, was du machen musst.

Du lernst

- Wörter mit Bildern zu verbinden,
- Wörter zu Bildern zu schreiben,
- Wörter nach dem ABC zu sortieren,
- Silben zu klatschen,
- mit Wörtern zu reimen,
- Einzahl und Mehrzahl zu bilden,
- Wortarten zu finden,
- richtige und falsche Sätze zu unterscheiden,
- Sätze zu sprechen,
- Sätze zu schreiben,
- häufig vorkommende Sätze anzuwenden.

In jedem Lernfeld findest du ein Spiel oder ein Rätsel. Am Schluss gibt es immer einen kurzen Lesetext. Nimm dir Zeit, alle Aufgaben zu bearbeiten. Die Aufgaben fangen leicht an, dann werden sie schwerer. Du schaffst das!

Du brauchst

- einen Bleistift,
- Buntstifte,
- einen Radiergummi.

Jetzt bist du super vorbereitet.

Viel Spaß und viel Erfolg mit deinem Deutsch-Lernheft!