





























# Inhaltsverzeichnis

<b>Vorwort und Hinweise</b> .....	4	 Der Restmüll .....	25
 Müllproduktion .....	6	 Die Restmüll-Knobelaufgabe.....	26
 Das Müllproduktion-Rechenrätsel .....	7	 Die Müllverbrennungsanlage.....	27
 Aus welchem Material bin ich? .....	8	 Das Müllabfuhr-Labyrinth .....	28
 Müll trennen .....	9	 Der Sondermüll.....	29
 Die Abfallpyramide .....	12	 Müll vermeiden .....	30
 Die Abfallpyramide-Knobelaufgabe.....	13	 Lebensmittelverschwendung vermeiden .....	31
 Das Altglas.....	14	 Umweltzeichen .....	32
 Die Altglas-Knobelaufgabe.....	15	 Die umweltfreundliche Schultasche .....	33
 Das Altpapier .....	16	 Das Müll-Memo-Spiel .....	34
 Die Altpapier-Knobelaufgabe .....	17	 Basteln mit Dosen.....	36
 Papierschöpfen .....	18	<b>Lernzielkontrolle</b> .....	37
 Die Gelbe Tonne.....	19	<b>Fachbegriffe zum Thema „Müll“</b> .....	39
 Die Gelbe-Tonne-Knobelaufgabe.....	20	<b>Material auf der CD:</b>	
 Was schwimmt da im Meer?.....	21	• Alle Arbeitsblätter	
 Müll im Meer .....	22	• Lösungen	
 Der Biomüll .....	23	• Zusatzmaterial:	
 Die Biomüll-Knobelaufgabe.....	24	– Urkunde	
		– Mein Müll-Lapbook	
		– Das Müll-Spiel	

Hinten im Buch finden Sie eine zusätzliche Daten-CD mit editierbaren Kopiervorlagen im Word-Format sowie die Lösungen zu den Arbeitsblättern.