








	Hinweise für den Einsatz des Materials	4
	Stift	
	<i>Einführung:</i>	
	So hältst du den Stift richtig	6
	Es gibt verschiedene Stifte	7
	Der Bleistift	8
	Der Buntstift	9
	Der Filzstift	10
	Die Wachsmalkreide	11
	<i>Techniken:</i>	
	Anmalen und eine Begrenzung einhalten	12
	Radieren mit dem Radiergummi (Rechts- u. Linkshänder)	15
	Gerade Linien ziehen und unterstreichen mit dem Lineal	21
	Mit dem Stift verbinden	27
	Mit dem Stift ankreuzen	30
	Mit dem Stift einkreisen	33
	Mit dem Stift schraffieren	36
	Übung 1	39
	Übung 2	42
	Schere	
	<i>Einführung:</i> So benutzt du die Schere richtig	45
	Gerade Linien schneiden	46
	Wellen schneiden	49
	Zacken schneiden	52
	Außen herum schneiden	55
	Genaueres Ausschneiden	58
	Übung 1	61
	Übung 2	64
	Klebestift	
	<i>Einführung:</i> So benutzt du den Klebestift richtig	67
	Flächiges Kleben	68
	Punktuelles Kleben	72
	Übung 1	75
	Übung 2	78
	Kombinationen verschiedener Arbeitstechniken	
	Reißen und Kleben	81
	Schneiden und Kleben	84
	Anmalen und Ausschneiden	87
	Anmalen, Ausschneiden und Kleben	90
	Ordnung halten	
	Ordnung im Federmäppchen	93
	Ordnung im Schlampermäppchen	94
	Einsortieren in einen Schnellhefter	95
	Einsortieren in einen Ordner	96
	Einsortieren in eine Sammelmappe	97
	Bildkarten als Tafelsymbole	98