

# Inhaltsverzeichnis

## Konzeption




Einleitung .....	4
Eingangsdagnostik .....	4
Mathe-Geschichten:	
Eine Entdeckungsreise mit dem	
Messbecher .....	4
Die Unterrichtseinheiten .....	5
Die Arbeitsaufträge .....	7
Leistungen messen .....	8

<b>Eingangsdagnostik zum</b>	
<b>Größenbereich Hohlmaße</b> .....	9




## Mathe-Geschichten: Eine Entdeckungsreise mit dem Messbecher

In welches Gefäß passt mehr? .....	12
Die Getränkeflaschen .....	13
Der Messbecher .....	14
Die Kinderbowle .....	15
Die Schokoladencreme .....	16
Die Mathehausaufgaben .....	17




## Arbeitsblätter zu den Mathe-Geschichten

1 Volumen direkt vergleichen <i>(In welches Gefäß passt mehr?)</i> .....	18
 .....	18
 .....	21
 .....	24




2 Volumen indirekt vergleichen <i>(Die Getränkeflaschen)</i> .....	27
---	----

 .....	27
 .....	30
 .....	33




3 Den Messbecher kennenlernen <i>(Der Messbecher)</i> .....	36
--	----

 .....	36
 .....	43
 .....	46




4 Die Maßeinheit Liter kennenlernen <i>(Die Kinderbowle)</i> .....	52
---	----

 .....	53
 .....	56
 .....	59

5 Die Maßeinheit Milliliter kennenlernen <i>(Die Schokoladencreme)</i> .....	62
---	----

 .....	64
 .....	65
 .....	66

6 Rechnen mit Maßeinheiten <i>(Die Mathehausaufgaben)</i> .....	67
--	----

 .....	69
 .....	73
 .....	77