

Heiner Müller: Grundwissen Verkehrserziehung – ab 3./4. Klasse

Fußgänger auf der Straße

- 1 Das musst du als Fußgänger beachten
- 2 Das ist beim Überqueren der Straße wichtig
- 3 Machen die Kinder das richtig oder falsch?
- 4 Wichtige Verkehrsschilder



Verkehrszeichen

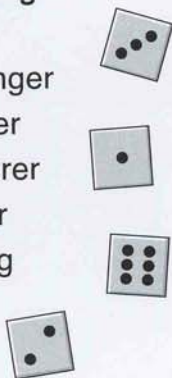
- 5-10 Memo- und Lernkärtchen
- 11 Bastel- und Spielanleitung
- 12-14 Lernkontrollen: Weißt du die Antwort?

Wichtige Regeln für Radfahrer

- 15 12 wichtige Regeln für Radfahrer
- 16/17 Kennst du die wichtigsten Regeln für Radfahrer?

Würfelspiel zur Verkehrserziehung

- 18/19 Spielplan
- 20 Ereigniskarten für Fußgänger
- 21 Fragekarten für Fußgänger
- 22/23 Ereigniskarten für Radfahrer
- 24/25 Fragekarten für Radfahrer
- 26 Bastel- und Spielanleitung




Vorfahrtsregeln

- 27 Übersicht
- 28 Wer darf hier zuerst fahren?
- 29 Wann darfst du als Radfahrer fahren?
- 30 Kennst du die Vorfahrtsregeln?

Bastelbogen

- 31 Fahrzeuge und Verkehrsschilder
- 32 Kreuzung



Das Abbiegen

- 33 Abbiegen in eine Einmündung und an einer stark befahrenen Kreuzung
- 34 Linksabbiegen an einer Kreuzung – Handlungsschritte
- 35 Fragen zum Abbiegen

Vorbeifahren an Hindernissen oder Überholen

- 36 Handlungsschritte

Zeichen von Polizeibeamten und Ampeln

- 37 Übersicht über die Zeichen und Weisungen von Polizeibeamten
- 38 Lichtzeichenanlagen (Ampeln)
- 39 Kennst du diese Zeichen?

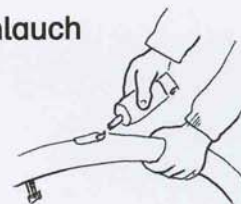


Das verkehrssichere Fahrrad

- 40 Übersicht
- 41/42 Musst du diese Dinge beim verkehrssicheren Fahrrad haben, weil sie gesetzlich vorgeschrieben sind?
- 43/44 Fahrrad-Prüfliste

So flickst du einen Fahrradschlauch

- 45 Reparaturanleitung
- 46 Bildfolge
- 47 Montageblatt



Test

- 48-50 Kennst du diese Verkehrszeichen?

Verschiedene Verkehrsmittel

- 51 Vor- und Nachteile verschiedener Verkehrsmittel

52/53 Lösungen

