




DOWNLOAD

Karin Hohmann

5 Minuten schwierige Laute trainieren – Kl. 2

Kurze Übungseinheiten zur Rechtschreibung
für den Unterricht und zu Hause

Downloadauszug
aus dem Originaltitel:



Das Werk als Ganzes sowie in seinen Teilen unterliegt dem deutschen Urheberrecht. Der Erwerber des Werkes ist berechtigt, das Werk als Ganzes oder in seinen Teilen für den eigenen Gebrauch und den **Einsatz im eigenen Unterricht** zu nutzen. Die Nutzung ist nur für den genannten Zweck gestattet, **nicht jedoch für** einen schulweiten Einsatz und Gebrauch, für die Weiterleitung an Dritte (einschließlich, aber nicht beschränkt auf Kollegen), für die Veröffentlichung im Internet oder in (Schul-)Intranets oder einen weiteren kommerziellen Gebrauch.

Eine über den genannten Zweck hinausgehende Nutzung bedarf in jedem Fall der vorherigen schriftlichen Zustimmung des Verlages.

Verstöße gegen diese Lizenzbedingungen werden strafrechtlich verfolgt.

**Download
zur Ansicht**



Verbinde Wort und Bild. Setze **St** in die Lücken ein und notiere das Wort.
Schreibe nun alle Wörter fehlerfrei in dein Heft.



der ___ uhl



die ___ adt



der ___ iefel



der ___ ern



der ___ rumpf



die ___ raße

Erledigt am: _____

So hat's geklappt:



Download zur Ansicht



Setze **st** in die Lücken ein. Lies die Wörter und schreibe sie fehlerfrei in dein Heft.

___ ehen ___ ellen ___ echen

___ olpern ___ oßen ___ immen

___ eigern ___ reicheln ___ reiten

Erledigt am: _____

So hat's geklappt:



Setze **st** in die Lücken ein. Lies die Wörter und schreibe sie fehlerfrei in dein Heft.

___ eil ___ eif ___ ill

___ umm ___ ark ___ reng

___ ur ___ einig ___ umpf

Erledigt am: _____

So hat's geklappt:





Setze **St/st** ein und lies die Wörter. Verbinde, was zusammengehört. Schreibe dann die Wortpaare in dein Heft.

St

st

der ___ ein

___ reiten

der ___ reit

___ einig

der ___ oß

___ ärken

der ___ art

___ oßen

die ___ ärke

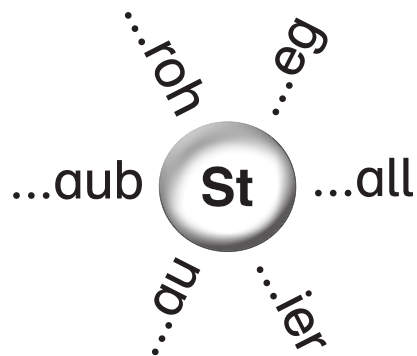
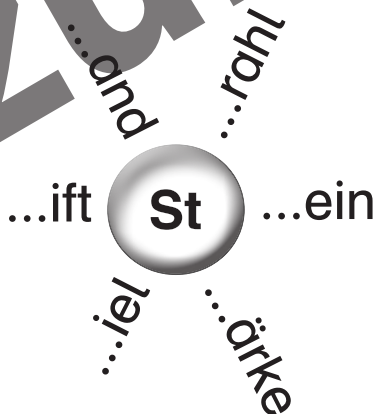
___ arten

Erledigt am: _____

So hat's geklappt:



Bilde Wörter mit **St**. Lies sie und schreibe sie mit den bestimmten Artikeln in dein Heft.

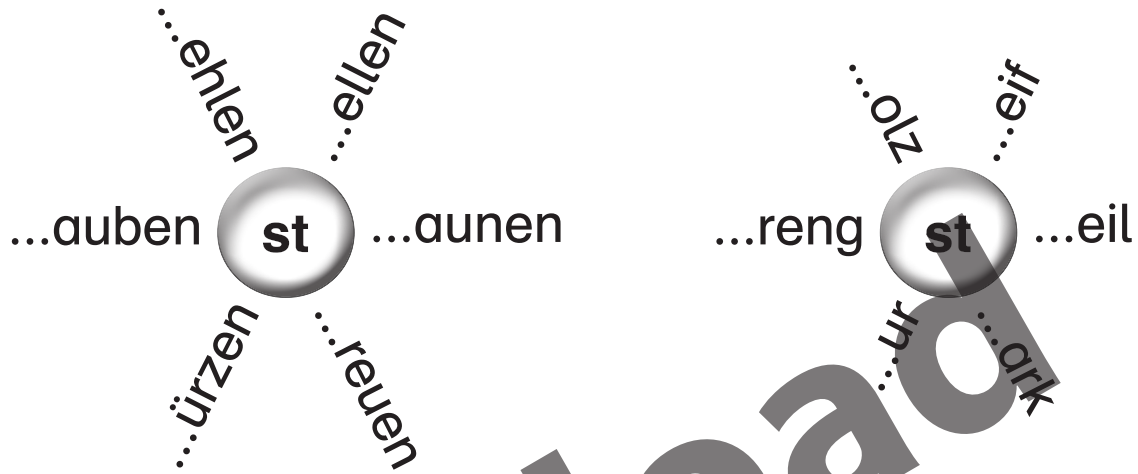


Erledigt am: _____

So hat's geklappt:



Bilde Wörter mit **st**. Lies sie und schreibe sie in dein Heft.



Erledigt am: _____

So hat's geklappt: 😊 😐 😞




Verbinde Wort und Bild. Setze **Sp** in die Lücken ein und notiere das Wort. Schreibe alle Wörter fehlerfrei in dein Heft.



der ____ iegel



das ____ iel



die ____ ur



der ____ inat



die ____ ange



der ____ atz

Erledigt am: _____

So hat's geklappt: 😊 😐 😞

Schwierige Laute

Sp/sp



Setze **sp** in die Lücken ein. Lies die Wörter und schreibe sie fehlerfrei in dein Heft.



___ ielen

___ ringen

___ aren

___ rechen

___ ucken

___ ritzen

___ üren

___ ionieren

___ aßen

Erledigt am: _____

So hat's geklappt:

Schwierige Laute

Sp/sp



Setze **sp** in die Lücken ein. Lies die Wörter und schreibe sie fehlerfrei in dein Heft.

___ ortlich

___ errig

___ aßig

___ annend

___ ät

___ itz

___ arsam

___ ontan

___ urlos

Erledigt am: _____

So hat's geklappt:



51

Setze **Sp/sp** ein und lies die Wörter. Verbinde nun, was zusammengehört. Schreibe dann die Wortpaare in dein Heft.

Sp

sp

der ____ aß

____ ortlich

der ____ ort

____ aßen

die ____ ucke

____ ielen

das ____ iel

____ ringen

der ____ rung

____ ucken

Erledigt am: _____

So hat's geklappt:



52

Welche Wörter mit **Sp** sind in der Endlos-Wörterschlange versteckt? Kreise sie ein und schreibe alle Wörter fehlerfrei in dein Heft.

gSpielerTSpatenHSperreZSpardoseM

sFbSpazierganghEScSportlerLSplitterqis

oSpritzerWgOSpruchGSpiegelezifSpaßg



Erledigt am: _____

So hat's geklappt:





53

Welche Wörter mit **sp** sind in der Endlos-Wörterschlange versteckt? Kreise sie ein und schreibe alle Wörter fehlerfrei in dein Heft.

hsparsamltgspürenzsdrsprühenksperrrenlj

taufgespießtdtmangespitztbeqeingesperrtj

sbabkspritzenkanspuckenhbeprechensz

Erledigt am: _____

So hat's geklappt:



54

Setze **Qu** in die Lücken ein. Lies die Wörter und schreibe sie in dein Heft.



der _____ ark

der _____ atsch

die _____ elle

der _____ alm

das _____ adrat

das _____ iz

die _____ alle

Erledigt am: _____

So hat's geklappt:





55

Setze **qu** in die Lücken ein. Lies die Wörter und schreibe sie in dein Heft.

_____älen

_____atschen

_____er

_____almen

_____adratisch

_____etschen

_____aken

Erledigt am: _____

So hat's geklappt:



56

Verbinde die beiden Teile zu Sätzen. Schreibe diese fehlerfrei in dein Heft und unterstreiche die Wörter mit **Qu/qu**.

Die Räder

lebt im Meer.

Der Frosch

qualmt.

Der Schornstein

kommt aus einer Quelle.

Das Wasser

quietschen.

Die Qualle

hat vier gleich lange Seiten.

Das Quadrat

quakt im Teich.

Erledigt am: _____

So hat's geklappt:





Verbinde Wort und Bild. Setze **St** oder **Sp** ein und notiere das Wort. Schreibe es anschließend noch einmal fehlerfrei in dein Heft.



die ____ur




die ____adt



das ____iel



der ____iegel



die ____raße



der ____rumpf

Erledigt am: _____

So hat's geklappt:



Setze **st** oder **sp** ein und lies die Sätze. Schreibe Sie anschließend fehlerfrei in dein Heft.

Der Weg ist ____einig.

Das Kind ist ____ortlich.

Die Schere ist ____itz.

Mama ist ____arsam.

Der Mann ist ____ark.

Der Weg ist ____eil.

Erledigt am: _____

So hat's geklappt:





Setze **Qu/qu** in die Lücken ein. Lege dann die Aufgabe in einiger Entfernung ab. Lies ein Wort und gehe an deinen Arbeitsplatz. Schreibe nun jedes Wort auswendig fehlerfrei auf.

Wörter mit Qu

der _____ark

der _____alm

das _____adrat

die _____izfrage


Wörter mit qu

_____atschen

_____ieken

über_____eren

_____ietschen



Erledigt am: _____

So hat's geklappt:



Download
zur Ansicht



PERSEN Alles für ein leichteres Lehrerleben!

Weitere Downloads, E-Books und Print-Titel des umfangreichen Persen-Verlagsprogramms finden Sie unter www.persen.de

Hat Ihnen dieser Download gefallen? Dann geben Sie jetzt auf www.persen.de direkt bei dem Produkt Ihre Bewertung ab und teilen Sie anderen Kunden Ihre Erfahrungen mit.



Download
zur Ansicht

© 2017 Persen Verlag, Hamburg
AAP Lehrerfachverlage GmbH
Alle Rechte vorbehalten.

Das Werk als Ganzes sowie in seinen Teilen unterliegt dem deutschen Urheberrecht. Der Erwerber des Werks ist berechtigt, das Werk als Ganzes oder in seinen Teilen für den eigenen Gebrauch und den Einsatz im Unterricht zu nutzen. Die Nutzung ist nur für den genannten Zweck gestattet, nicht jedoch für einen weiteren kommerziellen Gebrauch, für die Weiterleitung an Dritte oder für die Veröffentlichung im Internet oder in Intranets. Eine über den genannten Zweck hinausgehende Nutzung bedarf in jedem Fall der vorherigen schriftlichen Zustimmung des Verlags.

Sind Internetadressen in diesem Werk angegeben, wurden diese vom Verlag sorgfältig geprüft. Da wir auf die externen Seiten weder inhaltliche noch gestalterische Einflussmöglichkeiten haben, können wir nicht garantieren, dass die Inhalte zu einem späteren Zeitpunkt noch dieselben sind wie zum Zeitpunkt der Drucklegung. Der Persen Verlag übernimmt deshalb keine Gewähr für die Aktualität und den Inhalt dieser Internetseiten oder solcher, die mit ihnen verlinkt sind, und schließt jegliche Haftung aus.

Grafik: Barbara Gerth
Satz: Satzpunkt Ursula Ewert GmbH, Bayreuth

Bestellnr.: 20119DA4

www.persen.de