




DOWNLOAD

Ulrike Rehschuh-Blasse

Wörter mit ch üben

Einfache und motivierende Übungsmaterialien für Schüler mit sonderpädagogischem Förderbedarf



Downloadauszug
aus dem Originaltitel:

Das Werk als Ganzes sowie in seinen Teilen unterliegt dem deutschen Urheberrecht. Der Erwerber des Werkes ist berechtigt, das Werk als Ganzes oder in seinen Teilen für den eigenen Gebrauch und den **Einsatz im eigenen Unterricht** zu nutzen. Die Nutzung ist nur für den genannten Zweck gestattet, **nicht jedoch für** einen schulweiten Einsatz und Gebrauch, für die Weiterleitung an Dritte (einschließlich, aber nicht beschränkt auf Kollegen), für die Veröffentlichung im Internet oder in (Schul-)Intranets oder einen weiteren kommerziellen Gebrauch.

Eine über den genannten Zweck hinausgehende Nutzung bedarf in jedem Fall der vorherigen schriftlichen Zustimmung des Verlages.


Verstöße gegen diese Lizenzbedingungen werden strafrechtlich verfolgt.

**Download
zur Ansicht**




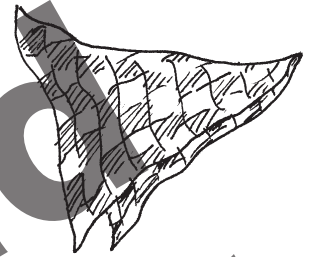
Schreibe die Wörter unter die passenden Bilder.

Becher Eichel Teich Buch
Kuchen Loch Tuch Bauch Dach



Eichel




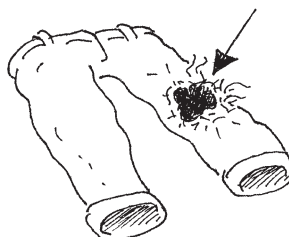

















Ergänze die fehlenden Buchstaben.



Schreibe die Reimwörter auf.

 Buch	<table border="1" style="width: 100%; height: 40px;"> <tr><td style="text-align: center;">Buch</td></tr> </table>	Buch
Buch		
 T_uch	<table border="1" style="width: 100%; height: 40px;"> <tr><td style="text-align: center;">Tuch</td></tr> </table>	Tuch
Tuch		

 Dach	<table border="1" style="width: 100%; height: 40px;"> <tr><td style="text-align: center;"> </td></tr> </table>	
 B_	<table border="1" style="width: 100%; height: 40px;"> <tr><td style="text-align: center;"> </td></tr> </table>	

 Rauch	<table border="1" style="width: 100%; height: 40px;"> <tr><td style="text-align: center;"> </td></tr> </table>	
 B_	<table border="1" style="width: 100%; height: 40px;"> <tr><td style="text-align: center;"> </td></tr> </table>	

 Koch	<table border="1" style="width: 100%; height: 40px;"> <tr><td style="text-align: center;"> </td></tr> </table>	
 L_	<table border="1" style="width: 100%; height: 40px;"> <tr><td style="text-align: center;"> </td></tr> </table>	



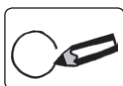
Bilde Wörter aus den Silben und schreibe sie auf.

la	<table border="1" style="width: 100%; height: 40px;"> <tr><td style="text-align: center;">lachen</td></tr> </table>	lachen
lachen		
ma	<table border="1" style="width: 100%; height: 40px;"> <tr><td style="text-align: center;"> </td></tr> </table>	

tau	<table border="1" style="width: 100%; height: 40px;"> <tr><td style="text-align: center;"> </td></tr> </table>	
fau	<table border="1" style="width: 100%; height: 40px;"> <tr><td style="text-align: center;"> </td></tr> </table>	

ko	<table border="1" style="width: 100%; height: 40px;"> <tr><td style="text-align: center;"> </td></tr> </table>	
lo	<table border="1" style="width: 100%; height: 40px;"> <tr><td style="text-align: center;"> </td></tr> </table>	




s	<table border="1" style="width: 100%; height: 40px;"> <tr><td style="text-align: center;"> </td></tr> </table>	
b	<table border="1" style="width: 100%; height: 40px;"> <tr><td style="text-align: center;"> </td></tr> </table>	






Kreise den richtigen Anfangsbuchstaben ein.



Schreibe die Wörter mit dem richtigen Anfangsbuchstaben auf.

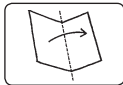
					
B L	echer	D T	eich	D T	ach
<input type="text" value="Becher"/>		<input type="text"/>		<input type="text"/>	

					
L D	och	T K	uchen	F T	uch
<input type="text"/>		<input type="text"/>		<input type="text"/>	

					
R S	auch	B T	aucher	T B	ach
<input type="text"/>		<input type="text"/>		<input type="text"/>	



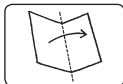
Merke dir immer ein Wort.



Klappe das Papier nach hinten um.



Schreibe das Wort auf.



Klappe wieder zurück. Kontrolliere.



Becher

Koch

Teich

Buch

Bauch

Dach

Kuchen

Loch

Tuch

Download zur Ansicht



Vergleiche Wort für Wort.
Streiche die falschen Wörter durch.

Becher Teich Dach Buch
Becher Teich Dæe Buch
1 Fehler

Loch Kuchen Tuch Bauch
Loh Kuken Tuch Bauch
2 Fehler

Rauch Taucher Bach Lauch
Rauh Taucer Bach Lauch
2 Fehler

Koch Lauch Bauch Buch
Kogh Laupt Bauch Buch
2 Fehler




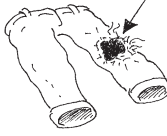





machen fauchen suchen lochen
machen fauchen suchen loben
2 Fehler

tauchen lachen rauchen kochen
tauhen lachen rauchen kocen
2 Fehler


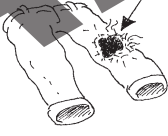









Lotto „ch“

Legetafel 1

 T _____	 B _____	 D _____
 L _____	 Ei _____	 R _____
 K _____	 B _____	 K _____

Legetafel 2

 B _____	 L _____	 K _____
 B _____	 R _____	 K _____
 D _____	 T _____	 Ei _____



Deckkärtchen



_____ eich

_____ uch

_____ ach

_____ och

_____ chel

_____ auch

_____ öche

_____ echer

_____ uchen

_____ eich

_____ uch

_____ ach

_____ och

_____ chel

_____ auch

_____ och

_____ ach

_____ uch

Download zur Ansicht



PERSEN Alles für ein leichteres Lehrerleben!

Weitere Downloads, E-Books und Print-Titel des umfangreichen Persen-Verlagsprogramms finden Sie unter www.persen.de

Hat Ihnen dieser Download gefallen? Dann geben Sie jetzt auf www.persen.de direkt bei dem Produkt Ihre Bewertung ab und teilen Sie anderen Kunden Ihre Erfahrungen mit.



Download
zur Ansicht

© 2018 Persen Verlag, Hamburg
AAP Lehrerfachverlage GmbH
Alle Rechte vorbehalten.

Das Werk als Ganzes sowie in seinen Teilen unterliegt dem deutschen Urheberrecht. Der Erwerber des Werks ist berechtigt, das Werk als Ganzes oder in seinen Teilen für den eigenen Gebrauch und den Einsatz im Unterricht zu nutzen. Die Nutzung ist nur für den genannten Zweck gestattet, nicht jedoch für einen weiteren kommerziellen Gebrauch, für die Weiterleitung an Dritte oder für die Veröffentlichung im Internet oder in Intranets. Eine über den genannten Zweck hinausgehende Nutzung bedarf in jedem Fall der vorherigen schriftlichen Zustimmung des Verlags.

Sind Internetadressen in diesem Werk angegeben, wurden diese vom Verlag sorgfältig geprüft. Da wir auf die externen Seiten weder inhaltliche noch gestalterische Einflussmöglichkeiten haben, können wir nicht garantieren, dass die Inhalte zu einem späteren Zeitpunkt noch dieselben sind wie zum Zeitpunkt der Drucklegung. Der Persen Verlag übernimmt deshalb keine Gewähr für die Aktualität und den Inhalt dieser Internetseiten oder solcher, die mit ihnen verlinkt sind, und schließt jegliche Haftung aus.

Illustrationen: Barbara Gerth u. a. (Petra Lefin (Covergrafik), Sven Lehmkuhl (Stern Kopfzeile), Julia Flasche (Arbeitspiktogramme), Claudia Bauer (Becher S. 3/6), Gudrun Schecker (Bach S. 3))

Satz: Satzpunkt Ursula Ewert GmbH, Bayreuth

Bestellnr.: 20187DA9

www.persen.de