



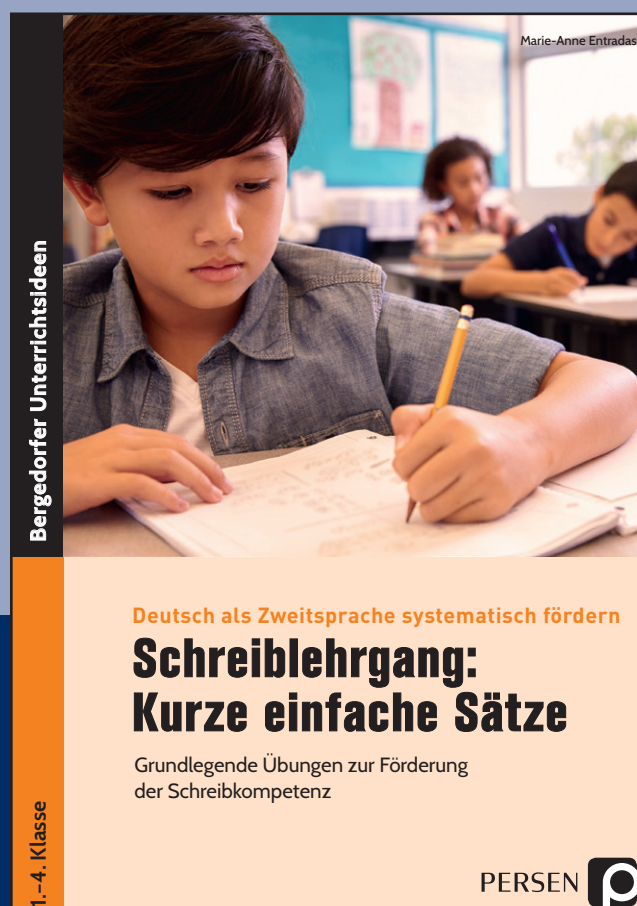
# DOWNLOAD

Marie-Anne Entradas

## Schreiblehrgang: Kurze einfache Sätze 6

Grundlegende Schreibübungen zum Thema  
„Du oder Sie?“

Downloadauszug  
aus dem Originaltitel:



Das Werk als Ganzes sowie in seinen Teilen unterliegt dem deutschen Urheberrecht. Der Erwerber des Werkes ist berechtigt, das Werk als Ganzes oder in seinen Teilen für den eigenen Gebrauch und den **Einsatz im eigenen Unterricht** zu nutzen. Die Nutzung ist nur für den genannten Zweck gestattet, **nicht jedoch für** einen schulweiten Einsatz und Gebrauch, für die Weiterleitung an Dritte (einschließlich, aber nicht beschränkt auf Kollegen), für die Veröffentlichung im Internet oder in (Schul-)Intranets oder einen weiteren kommerziellen Gebrauch.

**Eine über den genannten Zweck hinausgehende Nutzung bedarf in jedem Fall der vorherigen schriftlichen Zustimmung des Verlages.**

**Verstöße gegen diese Lizenzbedingungen werden strafrechtlich verfolgt.**

**Download  
zur Ansicht**

**1. Was passt? Verbinde die passenden Fragen und Antworten.**

Hallo, wie heißt du?	Ich wohne in Hamburg.
Was machst du nach der Schule?	Ich wohne in der Rathausstraße 31a.
Wie alt bist du?	Ich spiele mit meinen Freunden Fußball.
In welcher Straße wohnst du?	Ich bin acht Jahre alt.
Wo wohnst du?	Ich heiße Markus.

**2. Beantworte die Fragen. Übung 1 kann dir dabei helfen.**

1. Wie alt bist du?

2. In welcher Straße wohnst du?

3. Was machst du nach der Schule?

**3. Die W-Fragen. Lies die Fragen und ordne sie unten in die Tabelle ein.**

- |                  |                         |                               |
|------------------|-------------------------|-------------------------------|
| 1. Wie heißt du? | 2. Wann liest du?       | 3. Was isst du in der Pause?  |
| 4. Wo wohnst du? | 5. Wer ist dein Lehrer? | 6. Warum gehst du zur Schule? |

Fragewort	Verb	Subjekt		Fragezeichen
1. Wie	heißt	du	-	?
2.				
3.				
4.				
5.				
6.				

4. Schreibe die passenden Fragen mit Hilfe der Übung 3.

- 1. \_\_\_\_\_ ? Ich wohne in München.
- 2. \_\_\_\_\_ ? Ich esse ein Brötchen.
- 3. \_\_\_\_\_ ? Ich lese abends.
- 4. \_\_\_\_\_ ? Herr Müller ist mein Lehrer.

5. Ja oder Nein? Schau die Sprechblasen an. Ordne die Fragen zu. Dann schreibe die Antworten.


Hast du Haustiere?    Hörst du gern Musik?    Fährst du oft Fahrrad?

 ? \_\_\_\_\_ ?

Nein, ich \_\_\_\_\_.

 ? \_\_\_\_\_ ?

Ja, ich \_\_\_\_\_.

 ? \_\_\_\_\_ ?

Ja, ich \_\_\_\_\_.

6. Stelle eine passende Ja/Nein-Frage.

- 1. Hast du \_\_\_\_\_ ? Nein, ich bin Einzelkind.
- 2. \_\_\_\_\_ ? Nein, ich wohne in Berlin.
- 3. \_\_\_\_\_ ? Ja, ich habe einen Hamster.
- 4. \_\_\_\_\_ ? Ja, ich spiele Tennis.

7. Suche einen Partner. Stellt euch gegenseitig Fragen. Notiert eure Antworten. Übung 6 kann euch dabei helfen.



- 1. Hast du \_\_\_\_\_ ?  
\_\_\_\_\_  
\_\_\_\_\_
- 2. Spielst du \_\_\_\_\_ ?  
\_\_\_\_\_  
\_\_\_\_\_
- 3. Fährst du \_\_\_\_\_ ?  
\_\_\_\_\_  
\_\_\_\_\_

8. Ja/Nein- oder W-Frage? Ordne die Satzteile und schreibe die passende Frage.

- 1. isst – was – du – ?  
\_\_\_\_\_
- 2. in – du – Berlin – wohnst – ?  
\_\_\_\_\_
- 3. machst – was – am – du – Samstag – ?  
\_\_\_\_\_
- 4. geht – wie – Ihnen – es – ?  
\_\_\_\_\_

1. Was passt? Ordne die Fragen zu und schreibe sie in die Sprechblasen.

Wie alt sind Sie?    Haben Sie Kinder?  
Haben Sie Haustiere?    Sind Sie verheiratet?


40? 50?  
\_\_\_\_\_  
\_\_\_\_\_  
\_\_\_\_\_  
\_\_\_\_\_  
\_\_\_\_\_  
\_\_\_\_\_  
\_\_\_\_\_  
\_\_\_\_\_  
\_\_\_\_\_  
\_\_\_\_\_

2. Was antwortet der Lehrer? Schau die Sprechblasen an. Schreibe die passenden Antworten.


40  
\_\_\_\_\_  
\_\_\_\_\_  
\_\_\_\_\_  
\_\_\_\_\_  
\_\_\_\_\_  
\_\_\_\_\_  
\_\_\_\_\_  
\_\_\_\_\_  
\_\_\_\_\_  
\_\_\_\_\_

1. Ich bin vierzig Jahre alt. \_\_\_\_\_
2. Ja, \_\_\_\_\_
3. \_\_\_\_\_
4. \_\_\_\_\_

3. Du oder Sie? Was sagen die Personen 1, 2 und 3? Kreuze an.



- Du
- Sie



- Du
- Sie



- Du
- Sie

4. Wer sagt was? Lies die Fragen. Trage sie in die richtige Spalte ein.

Spielen Sie Fußball?    Wie geht es dir?    Haben Sie Hunger?  
 Wann stehen Sie auf?    Machst du Sport?    Wie geht es Ihnen?  
 Spielst du Fußball?    Hast du Hunger?    Wann stehst du auf?    Machen Sie Sport?

Sie-Form	Du-Form

Download zur Ansicht

5. Schreibe die Fragen in der Sie-Form.

1. Hast du ein Auto?

Haben

2. Wohnst du in Hamburg?

3. Fährst du mit dem Fahrrad zur Schule?

4. Isst du gern Schokolade?

5. Gehst du oft ins Kino?

6. Schau die Bilder an. Schreibe die passenden Fragen in der Sie-Form.



Haben Sie

?



?



?



?



1. Am Bahnhof. Lies die Sätze. Wer sagt was? Ordne die Sätze den Personen zu.

Wie komme ich zum Gleis 4?      Entschuldigung, wo sind die Toiletten?  
Guten Tag! Die Fahrkarte bitte!      Mein Koffer ist schwer. Können Sie mir helfen?  
Wie viel kostet eine Fahrkarte?      Oh nein! Ich bin zu spät!



1. \_\_\_\_\_

2. \_\_\_\_\_

3. \_\_\_\_\_

4. \_\_\_\_\_

5. \_\_\_\_\_

6. \_\_\_\_\_

2. Im Einkaufszentrum. Du suchst das Schuhgeschäft. Welche Sätze fehlen im Dialog? Ordne zu.

Das Schuhgeschäft ist im ersten Stock.	Vielen Dank.
Können Sie mir helfen?	Ich kann es nicht finden.

- + Entschuldigung. \_\_\_\_\_
- Hallo! Ja, natürlich.
- + Wo ist das Schuhgeschäft? \_\_\_\_\_
- \_\_\_\_\_ Du nimmst die Rolltreppe.  
Dann gehst du geradeaus.
- + Super. \_\_\_\_\_

3. Im Schuhgeschäft. Schau die Sprechblasen an. Schreibe passende Fragen und Antworten.

Kann ich dir helfen?

Ja, \_\_\_\_\_.

Welche Größe brauchst du?

Sie kosten 30 Euro.

Wie viel kosten die Schuhe?

\_\_\_\_\_.

4. Auf dem Markt. Wer sagt was? Trage die Sätze ein.

Hallo, haben Sie Tomaten? Ja. Wie viele möchten Sie? Nein, danke. Das ist alles.



- Guten Tag, was möchten Sie? + \_\_\_\_\_
- \_\_\_\_\_ + Ich hätte gern ein Kilo Tomaten.
- Möchten Sie sonst noch etwas? + \_\_\_\_\_

5. Schau die Sprechblasen an. Was kaufen die Personen? Achte auf den Akkusativ.



Das Mädchen kauft einen Rock und ein T-Shirt.



6. Und du? Was kaufst du gern auf dem Markt? Schreibe Sätze.

---



---



---



---



**PERSEN** Alles für ein leichteres Lehrerleben!

Weitere Downloads, E-Books und Print-Titel des umfangreichen Persen-Verlagsprogramms finden Sie unter [www.persen.de](http://www.persen.de)

Hat Ihnen dieser Download gefallen? Dann geben Sie jetzt auf [www.persen.de](http://www.persen.de) direkt bei dem Produkt Ihre Bewertung ab und teilen Sie anderen Kunden Ihre Erfahrungen mit.



Download  
zur Ansicht

© 2017 Persen Verlag, Hamburg  
AAP Lehrerfachverlage GmbH  
Alle Rechte vorbehalten.

Das Werk als Ganzes sowie in seinen Teilen unterliegt dem deutschen Urheberrecht. Der Erwerber des Werks ist berechtigt, das Werk als Ganzes oder in seinen Teilen für den eigenen Gebrauch und den Einsatz im Unterricht zu nutzen. Die Nutzung ist nur für den genannten Zweck gestattet, nicht jedoch für einen weiteren kommerziellen Gebrauch, für die Weiterleitung an Dritte oder für die Veröffentlichung im Internet oder in Intranets. Eine über den genannten Zweck hinausgehende Nutzung bedarf in jedem Fall der vorherigen schriftlichen Zustimmung des Verlags.

Sind Internetadressen in diesem Werk angegeben, wurden diese vom Verlag sorgfältig geprüft. Da wir auf die externen Seiten weder inhaltliche noch gestalterische Einflussmöglichkeiten haben, können wir nicht garantieren, dass die Inhalte zu einem späteren Zeitpunkt noch dieselben sind wie zum Zeitpunkt der Drucklegung. Der Persen Verlag übernimmt deshalb keine Gewähr für die Aktualität und den Inhalt dieser Internetseiten oder solcher, die mit ihnen verlinkt sind, und schließt jegliche Haftung aus.

Grafik: Stefan Lucas  
Satz: Satzpunkt Ursula Ewert GmbH, Bayreuth

Bestellnr.: 20270DA6

[www.persen.de](http://www.persen.de)