



DOWNLOAD

Carina Geck · Claudine Stier

Last Minute: Modal auxiliaries

Materialien für die schnelle Unterrichtsvorbereitung – Englisch 7. Klasse

Carina Geck, Claudine Stier



Last-Minute-Vorbereitung

Last Minute: Englisch 7. Klasse

Differenziertes Material mit Selbstkontrolle
zu den zentralen Lehrplanthemen

Downloadauszug
aus dem Originaltitel:

Das Werk als Ganzes sowie in seinen Teilen unterliegt dem deutschen Urheberrecht. Der Erwerber des Werkes ist berechtigt, das Werk als Ganzes oder in seinen Teilen für den eigenen Gebrauch und den **Einsatz im eigenen Unterricht** zu nutzen. Die Nutzung ist nur für den genannten Zweck gestattet, **nicht jedoch für** einen schulweiten Einsatz und Gebrauch, für die Weiterleitung an Dritte (einschließlich, aber nicht beschränkt auf Kollegen), für die Veröffentlichung im Internet oder in (Schul-)Intranets oder einen weiteren kommerziellen Gebrauch.

Eine über den genannten Zweck hinausgehende Nutzung bedarf in jedem Fall der vorherigen schriftlichen Zustimmung des Verlages.

Verstöße gegen diese Lizenzbedingungen werden strafrechtlich verfolgt.

**Download
zur Ansicht**

Zu diesem Download

Die vorliegenden Kopiervorlagen bieten sich für eine schnelle Unterrichtsvorbereitung an: Sie ermöglichen eine schnelle Auswahl der Lehrplanthemen und sind ohne lange Vorbereitungszeit einsetzbar. Zu jedem Themenaspekt gibt es eine **Einstiegsseite** und **drei Arbeitsblätter mit je einer Differenzierungsstufe**. Für eine **selbstständige Lösungskontrolle** durch die Schüler werden im hinteren Teil der Mappe alle Arbeitsblätter mit Lösungseinträgen bereitgestellt. Sie können die Schüler entweder selbst wählen lassen, welche Differenzierungsstufe sie bearbeiten möchten oder Sie geben je nach Leistungsstand individuell vor, welche Aufgaben gelöst werden sollen.



Einstiegsseite



Niveaustufe 1 (leicht)



Niveaustufe 2 (mittel)



Niveaustufe 3 (schwer)

Download
zur Ansicht

Modal auxiliaries - Einstieg



If you want to get good at modal auxiliaries, you really should do these exercises.

1 Match the English modal auxiliaries with the correct meaning.

etwas „tun brauchen“ • etwas tun müssen • etwas tun können (möglich)
etwas tun dürfen (Ersatzform) • etwas tun müssen (Ersatzform)
etwas tun können (fähig) • etwas tun dürfen

- a) must do something
- b) can do something
- c) may do something
- d) be able to do something
- e) need to do something
- f) have to do something
- g) be allowed to do something

2 Match the negative modal auxiliaries with the correct meaning.

etwas nicht tun dürfen (keine Erlaubnis) • etwas nicht tun müssen (Ersatzform)
etwas nicht „zu tun brauchen“ • etwas nicht tun können (möglich)
etwas nicht tun dürfen (Ersatzform / keine Erlaubnis)
etwas nicht tun dürfen (Verbot) • etwas nicht tun können (fähig)

- a) mustn't do something
- b) can't do something
- c) may not do something
- d) not be able to do something
- e) needn't do something
- f) don't have to do something
- g) not be allowed to do something

Watch out!

You need modals to talk about rights, duties, abilities, prohibitions, etc.
Watch out for the context they are in!

Be careful with the following positive and negative forms:

etwas tun müssen = must do sth

etwas nicht tun müssen = don't have to do sth

etwas tun dürfen = may do sth / be allowed to do sth

etwas nicht tun dürfen (keine Erlaubnis) = may not do sth / be not allowed to do sth

etwas nicht tun dürfen (Verbot) = mustn't do sth



1 Which modal auxiliary fits best? (Circle) it.

- a) It's Saturday, no school tomorrow. You *must/may* go out until 23 p.m. tonight.
- b) The hamster hasn't had any food for two days. You *may/have to* feed it.
- c) I know the task is no fun, but you *must/can* do it.
- d) You *needn't/mustn't* wear dirty shoes in the gym.
- e) Your room is a mess! You should tidy it up, but you *don't have to/mustn't* do it now.
- f) This bridge is safe, you *can/need to* cross it.
- g) You had a good mark in your Maths test, so you *are allowed to/must* go to the party at the weekend.

2 Look at the pictures. Match them with the correct rule.

a)



You may come in.

b)



You mustn't feed the animals.

c)



You have to be quiet here.

d)



Cyclists are allowed here.

3 Look at the rules for a school trip. Fill in the matching modal auxiliaries from the box. More than one solution is possible.

aren't allowed to • may • can • have to • must • are allowed to

- a) You _____ bring pocket money.
- b) All of you _____ pack a warm jacket.
- c) You _____ take your MP3 player.
- d) You _____ use your mobile in an emergency.
- e) You _____ walk around in groups of three.
- f) You _____ be back at the hostel for dinner.

4 Find 3 rules for your room at home. Write the rules in your exercise book.



1 Which modal auxiliary fits best? Circle it.

- a) It's Saturday, no school tomorrow. You *can/must/may* go out until 23 p.m. tonight.
- b) The hamster hasn't had any food for two days. You *can/may/have to* feed it.
- c) I know the task is no fun, but you *must/can/need to* do it.
- d) You *needn't/can't/mustn't* wear dirty shoes in the gym.
- e) Your room is a mess! You should tidy it up, but you *can't/mustn't/don't have to* do it now.
- f) This bridge is safe, you *can/must/need to* cross it.
- g) You had a good mark in your Maths test, so you *must/can/are allowed to* go to the party at the weekend.

2 Look at the pictures. Match them with the correct rule.

You may come in. • You mustn't feed the animals.
 You have to be quiet here. • Cyclists are allowed here.

a)



b)



c)



d)



3 Look at the rules for a school trip. Fill in the matching modal auxiliaries. More than one solution is possible.

- a) You _____ bring pocket money.
- b) All of you _____ pack a warm jacket.
- c) You _____ take your MP3 player.
- d) You _____ use your mobile in an emergency.
- e) You _____ walk around in groups of three.
- f) You _____ be back at the hostel for dinner.
- g) You _____ stay outside until 8 p.m.
- h) Everyone _____ switch off the lights at 10 p.m.

4 Find 5 rules for your room at home. Write the rules in your exercise book.



5 Find 3 rules and 3 duties for your classroom. Write them in your exercise book.



1 Which modal auxiliary fits best? (Circle) it.

- a) It's Saturday, no school tomorrow. You *can/must/may* go out until 23 p.m. tonight.
- b) The hamster hasn't had any food for two days. You *can/may/have to* feed it.
- c) I know the task is no fun, but you *must/can/need to* do it.
- d) You *needn't/can't/mustn't* wear dirty shoes in the gym.
- e) Your room is a mess! You should tidy it up, but you *can't/mustn't/don't have to* do it now.
- f) This bridge is safe, you *can/must/need to* cross it.
- g) You had a good mark in your Maths test, so you *must/can/are allowed to* go to the party at the weekend.

2 Look at the pictures and read the rules. Complete the rules with the correct modal auxiliaries. More than one solution is possible. Then match the rules with the pictures by drawing lines.

- a)  You _____ come in.
- b)  You _____ feed the animals.
- c)  You _____ be quiet here.
- d)  Cyclists _____ here.

3 Look at the rules for a school trip. Fill in the matching modal auxiliary. More than one solution is possible.

- a) You _____ bring pocket money.
- b) All of you _____ pack a warm jacket.
- c) You _____ take your MP3 player.
- d) You _____ use your mobile in an emergency.
- e) You _____ walk around in groups of three.
- f) You _____ be back at the hostel for dinner.

4 Find 7 rules for your room at home. Write the rules in your exercise book.

5 Find 5 rules and 5 duties for your classroom. Write them in your exercise book.



Modal auxiliaries – Einstieg

If you want to get good at modal auxiliaries, you really should do these exercises.

1 Match the English modal auxiliaries with the correct meaning.

etwas „tun brauchen“ • etwas tun müssen • etwas tun können (möglich)
etwas tun dürfen (Ersatzform) • etwas tun müssen (Ersatzform)
etwas tun können (fähig) • etwas tun dürfen

- a) must do something
- b) can do something
- c) may do something
- d) be able to do something
- e) need to do something
- f) have to do something
- g) be allowed to do something

- a) etwas tun müssen
- b) etwas tun können (möglich)
- c) etwas tun dürfen
- d) etwas tun können (fähig)
- e) etwas „tun brauchen“
- f) etwas tun müssen (Ersatzform)
- g) etwas tun dürfen (Ersatzform)

2 Match the negative modal auxiliaries with the correct meaning.

etwas nicht tun dürfen (keine Erlaubnis) • etwas nicht tun müssen (Ersatzform)
etwas nicht „zu tun brauchen“ • etwas nicht tun können (möglich)
etwas nicht tun dürfen (Ersatzform) / keine Erlaubnis
etwas nicht tun dürfen (Verbot) • etwas nicht tun können (fähig)

- a) mustn't do something
- b) can't do something
- c) may not do something
- d) not be able to do something
- e) needn't do something
- f) don't have to do something
- g) not be allowed to do something

- a) etwas nicht tun dürfen (Verbot)
- b) etwas nicht tun können (möglich)
- c) etwas nicht tun dürfen (keine Erlaubnis)
- d) etwas nicht tun können (fähig)
- e) etwas nicht „zu tun brauchen“
- f) etwas nicht tun müssen (Ersatzform)
- g) etwas nicht tun dürfen (Ersatzform) / keine Erlaubnis

Watch out!

You need modals to talk about rights, duties, abilities, prohibitions, etc.
Watch out for the context they are in!

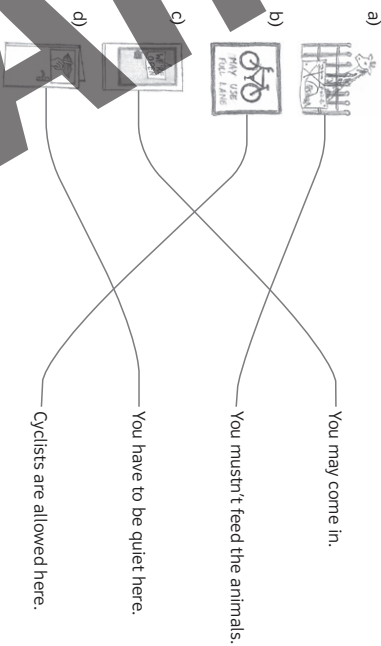
Be careful with the following positive and negative forms:
etwas tun müssen = must do sth
etwas nicht tun müssen = don't have to do sth
etwas tun dürfen = may do sth / be allowed to do sth
etwas nicht tun dürfen (keine Erlaubnis) = may not do sth / be not allowed to do sth
etwas nicht tun dürfen (Verbot) = mustn't do sth

Modal auxiliaries I

1 Which modal auxiliary fits best? Circle it.

- a) It's Saturday, no school tomorrow. You must / may / go out until 23 p.m. tonight.
- b) The hamster hasn't had any food for two days. You may / have to / feed it.
- c) I know the task is no fun, but you must / can do it.
- d) You needn't / mustn't / wear dirty shoes in the gym.
- e) Your room is a mess! You should tidy it up, but you don't have to / mustn't do it now.
- f) This bridge is safe. You can / need to cross it.
- g) You had a good mark in your Maths test, so you are allowed to / must go to the party at the weekend.

2 Look at the pictures. Match them with the correct rule.



3 Look at the rules for a school trip. Fill in the matching modal auxiliaries from the box. More than one solution is possible.

- a) You can/may/are allowed to bring pocket money.
- b) All of you must/have to pack a warm jacket.
- c) You aren't allowed to/may not take your MP3 player.
- d) You are allowed to/may use your mobile in an emergency.
- e) You are allowed to/may walk around in groups of three.
- f) You must/have to be back at the hostel for dinner.

4 Find 3 rules for your room at home. Write the rules in your exercise book.

(Beispiele)
You are not allowed to shout.
You can sit on the sofa.
You may turn on the music.



Modal auxiliaries II





1 Which modal auxiliary fits best? (Circle) it.

- a) It's Saturday, no school tomorrow. You can / must / may / go out until 23 p.m. tonight.
- b) The hamster hasn't had any food for two days. You can / may / have to feed it.
- c) I know the task is no fun, but you must / can / need to do it.
- d) You needn't / can't / must wear dirty shoes in the gym.
- e) Your room is a mess! You should tidy it up, but you can't / mustn't / don't have to do it now.
- f) This bridge is safe, you can / must / need to cross it.
- g) You had a good mark in your Maths test, so you must / can / are allowed to go to the party at the weekend.

2 Look at the pictures. Match them with the correct rule.

You may come in. • You mustn't feed the animals.
You have to be quiet here. • Cyclists are allowed here.

- a)  You mustn't feed the animals.
- b)  Cyclists are allowed here.
- c)  You may come in.
- d)  You have to be quiet here.

3 Look at the rules for a school trip. Fill in the matching modal auxiliaries. More than one solution is possible.

- a) You can / may / are allowed to bring pocket money.
- b) All of you aren't allowed to / may not pack a warm jacket.
- c) You aren't allowed to / may not take your MP3 player.
- d) You are allowed to / may use your mobile in an emergency.
- e) You are allowed to / may walk around in groups of three.
- f) You must / have to be back at the hostel for dinner.
- g) You are allowed to / may stay outside until 8 p.m.
- h) Everyone must / has to switch off the lights at 10 p.m.

4 Find 5 rules for your room at home. Write the rules in your exercise book.

(Beispiel) You mustn't come in without knocking.

5 Find 3 rules and 3 duties for your classroom. Write them in your exercise book.

(Beispiele) You are not allowed to shout. Everybody has to keep his/her table tidy.





Modal auxiliaries III



1 Which modal auxiliary fits best? (Circle) it.

- a) It's Saturday, no school tomorrow. You can / must / may / go out until 23 p.m. tonight.
- b) The hamster hasn't had any food for two days. You can / may / have to feed it.
- c) I know the task is no fun, but you must / can / need to do it.
- d) You needn't / can't / must wear dirty shoes in the gym.
- e) Your room is a mess! You should tidy it up, but you can't / mustn't / don't have to do it now.
- f) This bridge is safe, you can / must / need to cross it.
- g) You had a good mark in your Maths test, so you must / can / are allowed to go to the party at the weekend.

2 Look at the pictures and read the rules. Complete the rules with the correct modal auxiliaries. More than one solution is possible. Then match the rules with the pictures by drawing lines.

- a)  You may come in. (Beispiele)
- b)  You mustn't feed the animals.
- c)  You have to be quiet here.
- d)  Cyclists are allowed here.

3 Look at the rules for a school trip. Fill in the matching modal auxiliary. More than one solution is possible.

- a) You can / may / are allowed to bring pocket money.
- b) All of you must / have to pack a warm jacket.
- c) You aren't allowed to / may not take your MP3 player.
- d) You are allowed to / may use your mobile in an emergency.
- e) You are allowed to / may walk around in groups of three.
- f) You must / have to be back at the hostel for dinner.

4 Find 7 rules for your room at home. Write the rules in your exercise book.

(Beispiele)

You mustn't come in without knocking. You have to take your shoes off. You are not allowed to shout. You can sit on the sofa. You may turn on the music. You don't have to tidy up my room. You mustn't argue with me.

5 Find 5 rules and 5 duties for your classroom. Write them in your exercise book.

(Beispiele)

You may drink in the lessons. You mustn't run around in the classroom. You mustn't say swear words. You have to lift your hand when you want to say something. You have to be nice to your classmates. Everybody has to keep his/her table tidy. You mustn't eat during the lessons. You may stand up to help others. You may ask for help. You may go to the toilet.



PERSEN Alles für ein leichteres Lehrerleben!

Weitere Downloads, E-Books und Print-Titel des umfangreichen Persen-Verlagsprogramms finden Sie unter www.persen.de

Hat Ihnen dieser Download gefallen? Dann geben Sie jetzt auf www.persen.de direkt bei dem Produkt Ihre Bewertung ab und teilen Sie anderen Kunden Ihre Erfahrungen mit.



Illustrationen:

S. 3: alle Illustrationen © Marion El-Khalafawi

Bei Illustrationen, die mehrfach verwendet wurden, wird hier lediglich die Seite angegeben, auf der die Illustration zum ersten Mal vorkommt.

© 2018 Persen Verlag, Hamburg
AAP Lehrerfachverlage GmbH
Alle Rechte vorbehalten.

Das Werk als Ganzes sowie in seinen Teilen unterliegt dem deutschen Urheberrecht. Der Erwerber des Werks ist berechtigt, das Werk als Ganzes oder in seinen Teilen für den eigenen Gebrauch und den Einsatz im Unterricht zu nutzen. Die Nutzung ist nur für den genannten Zweck gestattet, nicht jedoch für einen weiteren kommerziellen Gebrauch, für die Weiterleitung an Dritte oder für die Veröffentlichung im Internet oder in Intranets. Eine über den genannten Zweck hinausgehende Nutzung bedarf in jedem Fall der vorherigen schriftlichen Zustimmung des Verlags.

Sind Internetadressen in diesem Werk angegeben, wurden diese vom Verlag sorgfältig geprüft. Da wir auf die externen Seiten weder inhaltliche noch gestalterische Einflussmöglichkeiten haben, können wir nicht garantieren, dass die Inhalte zu einem späteren Zeitpunkt noch dieselben sind wie zum Zeitpunkt der Drucklegung. Der Persen Verlag übernimmt deshalb keine Gewähr für die Aktualität und den Inhalt dieser Internetseiten oder solcher, die mit ihnen verlinkt sind, und schließt jegliche Haftung aus.

Covergrafik: © Zerbor - Fotolia.com
Kopfzeilenpiktogramme: Satzpunkt Ursula Ewert GmbH
Satz: Satzpunkt Ursula Ewert GmbH, Bayreuth

Bestellnr.: 20291DA8

www.persen.de