




DOWNLOAD

Alexandra Hanneforth

Englischunterricht zum Thema Berufe

Arbeitsblätter für den offenen Unterricht
in der 3.-4. Klasse

Downloadauszug
aus dem Originaltitel:



Das Werk als Ganzes sowie in seinen Teilen unterliegt dem deutschen Urheberrecht. Der Erwerber des Werkes ist berechtigt, das Werk als Ganzes oder in seinen Teilen für den eigenen Gebrauch und den **Einsatz im eigenen Unterricht** zu nutzen. Die Nutzung ist nur für den genannten Zweck gestattet, **nicht jedoch für** einen schulweiten Einsatz und Gebrauch, für die Weiterleitung an Dritte (einschließlich, aber nicht beschränkt auf Kollegen), für die Veröffentlichung im Internet oder in (Schul-)Intranets oder einen weiteren kommerziellen Gebrauch.

Eine über den genannten Zweck hinausgehende Nutzung bedarf in jedem Fall der vorherigen schriftlichen Zustimmung des Verlages.

Verstöße gegen diese Lizenzbedingungen werden strafrechtlich verfolgt.

**Download
zur Ansicht**



Playing cards

- 1 Cut out.
- 2 Write the right words on the backside.




doctor
singer
nurse

teacher
postman
baker

policeman
busdriver
fireman

pilot
gardener
car mechanic

Lösung: doctor – Arzt, teacher – Lehrer, policeman – Polizist, pilot – Pilot, singer – Sänger, postman – Briefträger, busdriver – Busfahrer, gardener – Gärtner, nurse – Krankenschwester, baker – Bäcker, fireman – Feuerwehrmann, car mechanic – Kfz-Mechaniker



Games


- ① Take your cards.
- ② Play the games with your partner.

Who is missing?

Legt die Karten offen auf den Tisch.
Prägt sie euch ein.

Schließt nun abwechselnd die Augen und nehmt ein Bild weg.

Könnt ihr die fehlenden Berufe benennen?



Line game


Stellt einen Sichtschutz zwischen eure Plätze.

Ein Spieler legt nun 4 Karten in eine Reihe.

Er sagt nacheinander die Berufe seiner Karten.

Der Partner sucht die passende Karte in seinem Stapel und legt diese in dieser Reihenfolge vor sich.

Wenn alle Karten gelegt sind, vergleicht ihr und tauscht die Rollen.



Cube game

Nummeriert die Karten auf der Bildseite zweimal von 1 bis 6.

Legt sie offen auf den Tisch.

Nun wird abwechselnd gewürfelt und der entsprechende Beruf genannt.

Richtig? Dann dürft ihr eure Karte behalten.

Zum Schluss zählt ihr die Zahlen auf euren gesammelten Karten zusammen.

Wer hat das höhere Ergebnis?





At the airport

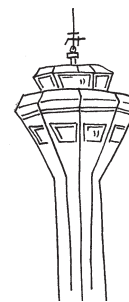


Piloten und Fluglotsen müssen gut Englisch können. Nur so können sie sich in den meisten Ländern verständigen. Auch am Flughafen und im Cockpit werden die wichtigsten Dinge auf Englisch gesprochen oder geschrieben.

1 Play with a partner.



So geht's:
Einer ist Pilot, der andere ist Fluglotse. Der Pilot setzt seinen Bleistift auf das Flugzeug und schließt die Augen. Der Fluglotse führt ihn nun durch entsprechende Anweisungen zum Tower.



right → rechts

up → rauf


stop → Stopp

left → links

down → runter

pilot → Pilot


air traffic controller → Fluglotse



What do they want to be?

① Trace the lines and write.

Lucy Tom Peter Judy John Sally



Lucy _____ wants to be a _____.

_____ wants to be a _____.

_____ wants to be a _____.

_____ wants to be a _____.

_____ wants to be a _____.

_____ wants to be a _____.


② What does Jack like to be?

He likes sports.

He likes to be in a team.

He likes to play football.

He wants to be a f__tb__l__p__ay__.





Translate



Dolmetscher und Übersetzer beherrschen mindestens zwei Sprachen richtig gut. Ein Dolmetscher arbeitet mündlich. Mit seiner Hilfe kann sich z. B. ein Spanier mit einem Schweden unterhalten. Er ist ein Sprachmittler.

Ein Übersetzer übersetzt Geschriebenes in eine andere Sprache, z. B. Bücher, Verträge, Fachtexte oder Betriebsanleitungen. So können wir auch Bücher von chinesischen Autoren lesen.

Übersetze mit der Wörterliste diesen Text.

Erkennst du, wer hier von seinem Beruf erzählt?


1 I work with wood. I need a hammer and a saw. I am a lumberjack.



2 I am a builder.



3 I make chairs, tables and cupboards. I am a carpenter.



I am	→ Ich bin	chair	→ Stuhl	with	→ mit
I make	→ Ich mache	cupboard	→ Schrank	wood	→ Holz
I need	→ Ich brauche	hammer	→ Hammer	builder	→ Bauarbeiter
I work	→ Ich arbeite	saw	→ Säge	carpenter	→ Tischler
a	→ einen/eine	table	→ Tisch	lumberjack	→ Waldarbeiter
and	→ und				



PERSEN Alles für ein leichteres Lehrerleben!

Weitere Downloads, E-Books und Print-Titel des umfangreichen Persen-Verlagsprogramms finden Sie unter www.persen.de

Hat Ihnen dieser Download gefallen? Dann geben Sie jetzt auf www.persen.de direkt bei dem Produkt Ihre Bewertung ab und teilen Sie anderen Kunden Ihre Erfahrungen mit.



Download
zur Ansicht

© 2018 PERSEN Verlag, Hamburg
AAP Lehrerwelt GmbH
Alle Rechte vorbehalten.

Das Werk als Ganzes sowie in seinen Teilen unterliegt dem deutschen Urheberrecht. Der Erwerber des Werks ist berechtigt, das Werk als Ganzes oder in seinen Teilen für den eigenen Gebrauch und den Einsatz im Unterricht zu nutzen. Die Nutzung ist nur für den genannten Zweck gestattet, nicht jedoch für einen weiteren kommerziellen Gebrauch, für die Weiterleitung an Dritte oder für die Veröffentlichung im Internet oder in Intranets. Eine über den genannten Zweck hinausgehende Nutzung bedarf in jedem Fall der vorherigen schriftlichen Zustimmung des Verlags.

Sind Internetadressen in diesem Werk angegeben, wurden diese vom Verlag sorgfältig geprüft. Da wir auf die externen Seiten weder inhaltliche noch gestalterische Einflussmöglichkeiten haben, können wir nicht garantieren, dass die Inhalte zu einem späteren Zeitpunkt noch dieselben sind wie zum Zeitpunkt der Drucklegung. Der PERSEN Verlag übernimmt deshalb keine Gewähr für die Aktualität und den Inhalt dieser Internetseiten oder solcher, die mit ihnen verlinkt sind, und schließt jegliche Haftung aus.

Grafik: Alexandra Hanneforth
Satz: Satzpunkt Ursula Ewert GmbH, Bayreuth

Bestellnr.: 20391DA7

www.persen.de