



Es schneit – Liedtext

Es schneit! Es schneit!
 Kommt alle aus dem Haus!
 Die Welt, die Welt
 sieht wie gepudert aus.
 Es schneit! Es schneit!
 Das müsst ihr einfach sehn!
 Kommt mit! Kommt mit!
 Wir wollen rodeln gehn.

Strophe 1

Wir laufen durch die weiße Pracht
 und machen eine Schneeballschlacht,
 aber bitte nicht mitten ins Gesicht!

Refrain

Es schneit! Es schneit!
 Kommt alle aus dem Haus!
 Die Welt, die Welt
 sieht wie gepudert aus.
 Es schneit! Es schneit!
 Das müsst ihr einfach sehn!
 Kommt mit! Kommt mit!
 Wir wollen rodeln gehn.

Strophe 2

Wir holen unsre Schlitten raus
 und laufen in den Wald hinaus,
 und dann bauen wir den Schneemann vor der Tür.

Refrain

Es schneit! Es schneit ...

Strophe 2

Aus grau wird weiß,
 aus laut wird leis,
 die Welt wird zugedeckt,
 und von der Frühlingssonne
 wird sie wieder aufgeweckt.

Refrain

Es schneit! Es schneit ...



Es schneit – Tanzbeschreibung



Musik und Text: Rolf Zuckowski
Kostümvorschlag: Schals, Mützen
Requisiten: evtl. Schlitten, Pappschneemann
Klasse/Kinder: Klasse 4, beliebig viele Kinder

Einstieg: gemeinsames Anhören des Liedes und Besprechen des Inhalts, Markierung der Tanzfläche, Illustrationen verteilen

Tanz:

Vorspiel/Intro:

Die Kinder laufen von den Seiten (siehe Bühnenbild) in ihre Ausgangsposition.


Refrain:

Liedtext: *Es schneit! Es schneit!
Kommt alle aus dem Haus!
Die Welt, die Welt
sieht wie gepudert aus.
Es schneit! Es schneit!
Das müsst ihr einfach sehn!
Kommt mit! Kommt mit!
Wir wollen rodeln gehn.*

Die Kinder laufen im Hopslerlauf um einen aufgeklebten Punkt auf der Tanzfläche. Alternativ bilden sie einen Innenstirnkreis mit Handfassung und machen dabei Hüpf- oder Gehschritte.

Die Kinder auf den Schlitten bewegen ihre Arme im Rhythmus der Musik.

Zwei Kinder vervollständigen den Pappschneemann, indem sie eine schon vorgefertigte Nase und Augen aufkleben (z. B. aus Knöpfen mit Klebeband).





Strophe 1:

Liedtext: *Wir laufen durch die weiße Pracht und machen eine Schneeballschlacht, aber bitte nicht mitten ins Gesicht!*

Die Kinder laufen los und stellen sich in zwei gegenüberstehende Gruppen auf. Dann werfen sie sich Schneebälle (aus zusammengeknüdeltem Papiertaschentüchern) zu, die sie vorher am besten in ihre Hosentaschen gesteckt haben. Das Papier bleibt dann auf der Bühne liegen.

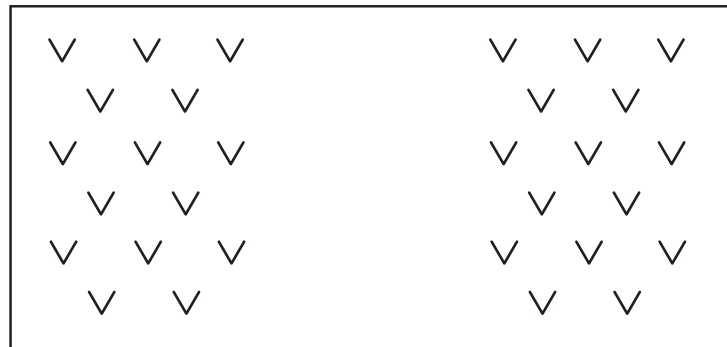
Refrain:

Liedtext: *Es schneit! Es schneit!*

Die Kinder strecken die Arme zweimal nach oben.

Liedtext: *Kommt alle aus dem Haus!*

Die Kinder drehen sich zum Publikum und machen eine Geste, die ein Heranwinken darstellen soll.



Liedtext: *Die Welt, die Welt sieht wie gepudert aus.*

Die Kinder machen einen Armkreis.



Liedtext: *Es schneit! Es schneit!*

Die Kinder strecken die Arme zweimal nach oben.

Liedtext: *Das müsst ihr einfach sehn!*

Die Kinder machen einen Ausfallschritt.

Dabei legen sie eine Hand an die Stirn und gucken in die Ferne.



Ein Schneemannslied – Tanzbeschreibung



Musik und Text: Markus Schürjann, MS Urmel, Dieter Moskanne

Kostümvorschlag: Wintermützen, Schals

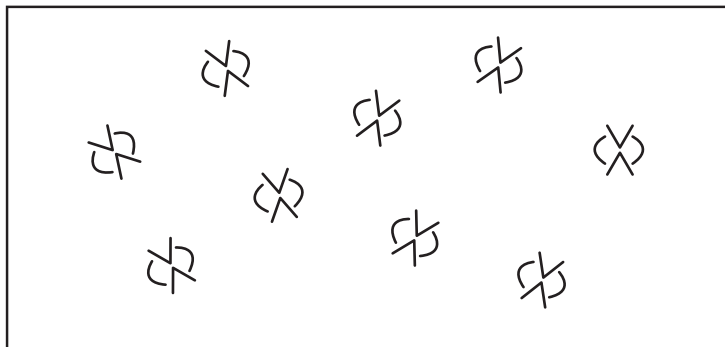
Klasse/Kinder: Klasse 1–2, beliebig viele Kinder

Einstieg: gemeinsames Anhören des Liedes und Besprechen des Inhalts, Markierung der Tanzfläche, Illustrationen verteilen, im Takt gehen, Tanzpartner festlegen (bei ungerader Anzahl der Kinder kann es Dreiergruppen geben)

Tanz:

Vorspiel/Intro

Die Kinder kommen von verschiedenen Seiten auf die Tanzfläche und stellen sich auf:



Strophe 1:

Liedtext: *Bei uns lebt jetzt ein Schneemann
in unserm trauten Heim.
Draußen war es ihm zu kalt,
da holten wir ihn rein.
Erst isst er mit uns Abendbrot,
dann bringt er uns zu Bett.
Nachts schläft er im Kühlschrank,
so schmilzt er uns nicht weg.*

Die Kinder laufen im Paarkreis, mit oder ohne Richtungswechsel.

Zwischenspiel:

Liedtext: *Und wenn er morgens wach wird,
singt er sein Schneemannslied:*

Die Kinder machen einen Armkreis vor dem Körper.

