



DOWNLOAD

Lisa Rauh · Christian Steinlein

Basale Aktionsgeschichte: Waschtag

Für Kinder und Jugendliche mit intensiver
Behinderung –
Förderschwerpunkt GE

Downloadauszug
aus dem Originaltitel:



Das Werk als Ganzes sowie in seinen Teilen unterliegt dem deutschen Urheberrecht. Der Erwerber des Werkes ist berechtigt, das Werk als Ganzes oder in seinen Teilen für den eigenen Gebrauch und den **Einsatz im eigenen Unterricht** zu nutzen. Die Nutzung ist nur für den genannten Zweck gestattet, **nicht jedoch für** einen schulweiten Einsatz und Gebrauch, für die Weiterleitung an Dritte (einschließlich, aber nicht beschränkt auf Kollegen), für die Veröffentlichung im Internet oder in (Schul-)Intranets oder einen weiteren kommerziellen Gebrauch.

Eine über den genannten Zweck hinausgehende Nutzung bedarf in jedem Fall der vorherigen schriftlichen Zustimmung des Verlages.

Verstöße gegen diese Lizenzbedingungen werden strafrechtlich verfolgt.

**Download
zur Ansicht**


Waschtag

Inhalt:

In der Geschichte „Waschtag“ wird das Thema „Wäsche waschen“ behandelt. Der Schüler erfährt, was zum Wäsche waschen alles nötig ist. Er lernt die Waschmaschine, das Waschmittel und den Weichspüler kennen. Ein kleines Stoffstück kann dazu in der Waschmaschine gewaschen werden. Ein Wäscheständer und Wäscheklammern werden zudem beim Aufhängen des sauberen Wäschestücks eingesetzt.

Material:

1. Die dreckigen Socken: Dreieckiges Wäschestück
2. Die Waschmaschine: Spielzeug-Waschmaschine (echte Waschmaschine, Salatschleuder)
3. Das Waschmittel: Waschlauge
4. Der Weichspüler: Weichspüler
5. Das Wäschewaschen: Spielzeug-Waschmaschine, Wäschestück
6. Die saubere Wäsche: Spielzeug-Waschmaschine
7. Das Aufhängen: Spielzeug-Wäscheständer, Wäscheklammern (Wäscheleine)
8. Der Waschtag geht zu Ende: Gewaschenes Wäschestück



1 Die dreckigen Socken



Puh, die Socken sind dreckig!

➡ *Wäschestück mit Flecken ansehen*

Puh, die Socken stinken!

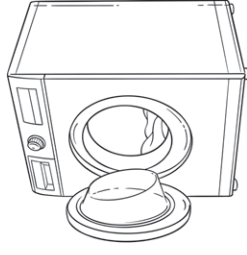
➡ *am Wäschestück riechen*

Du musst die Socken waschen.

2 Die Waschmaschine

Mit der Waschmaschine kannst du waschen.

Die Waschmaschine hat eine große Öffnung.



Da kommt die Wäsche hinein.

➡ *Tür öffnen, Knopf betätigen*

Die Waschmaschine hat viele Knöpfe.

➡ *Knöpfe ansehen und drücken*

Die Waschmaschine hat ein Fach für das Waschmittel.

➡ *Fach öffnen, zeigen*

Die Waschmaschine hat ein Fach für den Weichspüler.

➡ *Fach öffnen, zeigen*

3 Das Waschpulver

Das Waschpulver macht die Wäsche sauber.

Das Waschpulver ist weiß.

➡ *Waschpulver ansehen*

Das Waschpulver riecht gut.

➡ *am Waschpulver riechen*

Das Waschpulver kommt in die Waschmaschine.

➡ *Waschpulver in das Fach geben*

➡ *Fach für Waschpulver in die Maschine geben*



4 Der Weichspüler

Der Weichspüler macht die Wäsche weich.

Der Weichspüler ist gelb.

➡ *Weichspüler ansehen*


Der Weichspüler riecht gut.

➡ *am Weichspüler riechen*


Der Weichspüler kommt in die Waschmaschine.

➡ *Weichspüler in das Fach geben*

➡ *Fach für Weichspüler in die Maschine geben*



5 Das Wäschewaschen



Jetzt kannst du die Socken waschen.

Die Socken kommen in die Waschmaschine.

- ➡ *Wäsche in die Waschmaschine geben*

Jetzt kannst du die Waschmaschine einschalten.

- ➡ *Waschmaschine per Knopfdruck / Powerlink anstellen*
- ➡ *(Dauer des normalen Waschprogramms: ca. 1 Minute)*

6 Die sauberen Socken



- ➡ *Piepen der Waschmaschine hören*

Hast du gehört? Die Waschmaschine ist fertig!

Jetzt kannst du die Socken aus der Waschmaschine holen.

- ➡ *Waschmaschine öffnen / Socken in den Wäschekorb legen*

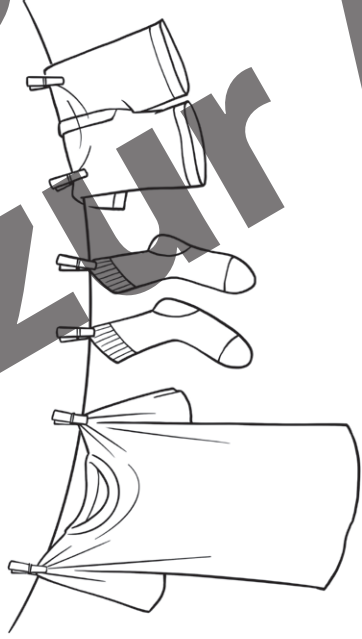
Die Socken sind sauber.

- ➡ *saubere Wäsche ansehen*

Die Socken riechen gut.

- ➡ *an den Socken riechen*

7 Das Aufhängen



Jetzt kannst du die Socken aufhängen.

Du klappst den Wäscheständer auf.

➡ *Wäscheständer aufklappen*

Dann brauchst du die Wäscheklammern.

➡ *Wäscheklammern in die Hand geben*

Du hängst deine Socken auf.

Du machst die Socken mit den Wäscheklammern fest.

➡ *Wäsche aufhängen*

8 Der Waschtag geht zu Ende

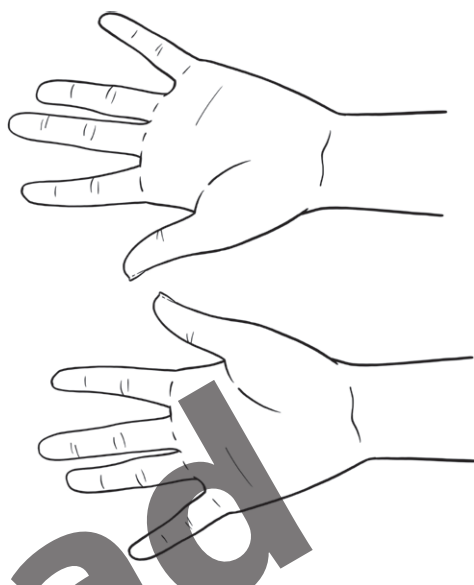
Deine Socken sind sauber.

Deine Socken riechen wieder gut.

➡ *Wäsche riechen*

Jetzt musst du warten, bis die Socken trocken sind.

Bis zum nächsten Waschtag!





PERSEN Alles für ein leichteres Lehrerleben!

Weitere Downloads, E-Books und Print-Titel des umfangreichen Persen-Verlagsprogramms finden Sie unter www.persen.de

Hat Ihnen dieser Download gefallen? Dann geben Sie jetzt auf www.persen.de direkt bei dem Produkt Ihre Bewertung ab und teilen Sie anderen Kunden Ihre Erfahrungen mit.



Download
zur Ansicht

© 2021 PERSEN Verlag, Hamburg
AAP Lehrerwelt GmbH
Alle Rechte vorbehalten.

Das Werk als Ganzes sowie in seinen Teilen unterliegt dem deutschen Urheberrecht. Der Erwerber des Werks ist berechtigt, das Werk als Ganzes oder in seinen Teilen für den eigenen Gebrauch und den Einsatz im Unterricht zu nutzen. Die Nutzung ist nur für den genannten Zweck gestattet, nicht jedoch für einen weiteren kommerziellen Gebrauch, für die Weiterleitung an Dritte oder für die Veröffentlichung im Internet oder in Intranets. Eine über den genannten Zweck hinausgehende Nutzung bedarf in jedem Fall der vorherigen schriftlichen Zustimmung des Verlags.

Sind Internetadressen in diesem Werk angegeben, wurden diese vom Verlag sorgfältig geprüft. Da wir auf die externen Seiten weder inhaltliche noch gestalterische Einflussmöglichkeiten haben, können wir nicht garantieren, dass die Inhalte zu einem späteren Zeitpunkt noch dieselben sind wie zum Zeitpunkt der Drucklegung. Der PERSEN Verlag übernimmt deshalb keine Gewähr für die Aktualität und den Inhalt dieser Internetseiten oder solcher, die mit ihnen verlinkt sind, und schließt jegliche Haftung aus.

Grafikbearbeitung: Christina Piper (Basale Aktionsgeschichten und Covergrafik)
Satz: Typographie & Computer, Krefeld

Bestellnr.: 20746DA6

www.persen.de