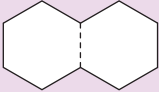


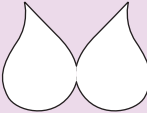


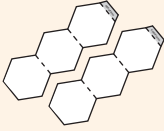


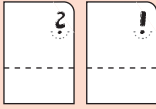
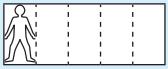


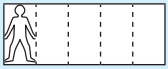


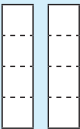

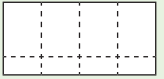

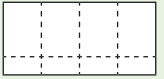


## Tabellarische Übersicht der Vorlagen

| Form/<br>Element              | Vorlage<br>Seite | Bezeichnung/<br>Format | Vorschau  | Form/<br>Element  | Vorlage<br>Seite | Bezeichnung/<br>Format | Vorschau  |
|-------------------------------|------------------|------------------------|---|---|------------------|------------------------|---|
| <b>Klappkarte A</b>           | 38               | Sechseck<br>3 cm       |      | <b>Zieh-<br/>harmonika</b>  | 47               | 3,7 x 5,6 cm           |    |
|                               | 39               | Herz                   |      |   |                  |                        |   |
|                               | 40               | Tropfen                |      | <b>Leporello</b>  | 49               | 8,0 x 3,0 cm           |    |
|                               | 41               | Laubbaum               |      |   | 50               | Fünfeck<br>3,5 cm      |    |
|                               | 41               | Nadelbaum              |     |   | 51               | Fünfeck<br>3,2 cm      |  |
| <b>Klappkarte B</b>           | 43               | ? und !                |    | <b>Ziehharmonika</b>  | 45               | Mensch<br>4,7 x 9 cm   |    |
|                               | 42               | Blanko                 |    |   | 46               | Mensch<br>8,5 x 4,4 cm |    |
| <b>Ziehharmonika</b>          | 45               | Mensch<br>4,7 x 9 cm   |    |   | 47               | 5,6 x 5,7 cm           |    |
|                               | 46               | Mensch<br>8,5 x 4,4 cm |    |   | 47               | 3,8 x 3,8 cm           |    |
| <b>Taschen-<br/>Leporello</b> | 56               | 3,6 x 5,2 cm           |  |  |                  |                        |   |
|                               |                  |                        |  |  |                  |                        |   |

## Tabellarische Übersicht der Vorlagen

| Form/<br>Element             | Vorlage<br>Seite | Bezeichnung/<br>Format     | Vorschau   | Form/<br>Element       | Vorlage<br>Seite | Bezeichnung/<br>Format               | Vorschau |
|------------------------------|------------------|----------------------------|--|------------------------|------------------|--------------------------------------|----------|
| <b>Flip-Flap</b>             | 78               | Einseitig<br>3-fach groß   |  | <b>Wasserfallblock</b> | 91/92            | 7 Seiten,<br>7,8 x 12,5 cm           |          |
|                              | 79               | Einseitig<br>5-fach        |  |                        | 93               | 5 Seiten,<br>5,8 x 9,5 cm,<br>Wimpel |          |
|                              | 80               | Beidseitig<br>5-fach       |  | <b>Tasche A</b>        | 95               | 14,1 x 8,3 cm                        |          |
|                              | 81               | Einseitig<br>6-fach        |  |                        | 95               | 5,8 x 5,0 cm                         |          |
|                              | 82               | 4-fach                     |  |                        | 96               | Herz                                 |          |
| <b>Registerkarten</b>        | 84               | 5 Karten,<br>8,1 x 6,0 cm  |  |                        | 96               | Kiste                                |          |
| <b>Memo-Flip</b>             | 85               | -                          | Papier-<br>bögen<br>beliebiger<br>Größe,<br>keine Vor-<br>lage nötig |                        | 96               | 7,5 x 4,7 cm                         |          |
| <b>Zettelblock</b>           | 87               | 4 Seiten,<br>16,8 x 3,6 cm |  | <b>Tasche B</b>        | 98               | 6,2 x 3,3 cm                         |          |
| <b>Wasserfall-<br/>block</b> | 89/90            | 5 Seiten,<br>16,8 x 7,5 cm |  |                        | 98               | 4,4 x 8,3 cm                         |          |
|                              |                  |                            |  |                        | 98               | 6,6 x 5,9 cm                         |          |



## Variante: Klappfigur




- 1 Schneide 3 bis 4 gleiche Vorlagen aus. Achte darauf, dass sie symmetrisch sind.

- 2 Knicke alle Figuren in der Mitte.




- 3 Lege eine gefaltete Figur vor dich hin. Bestreiche die obere Seite mit Kleber. Lege die nächste gefaltete Figur obendrauf.

- 4 Bestreiche die Hälfte, die nun nach oben zeigt, mit Kleber. Lege die nächste gefaltete Figur obendrauf.




- 5 Wenn du die letzte Figur aufgeklebt hast, kannst du deine Figur wie ein Buch auseinanderfalten. Bemale oder beschrifte die Seiten.


- 6 Klebe deine Figur in die Knickfalte deines Lapbooks. Wenn du dein Lapbook öffnest, entfaltet sich die Figur.



# Ziehharmonika



1 Schneide die Vorlage aus.




2 Falte die Seiten an den gestrichelten Linien zickzackförmig zusammen.

3 Beschrifte oder bemale die Ziehharmonika.




## Idee:



Male eine Figur auf die Vorderseite der gefalteten Ziehharmonika. Sie muss rechts und links den Rand der Vorderseite berühren.

Schneide die Figur aus. Die Ziehharmonika bleibt dabei zusammengefoldet.



Falte die Ziehharmonika auseinander.