



START



Erläuterungen zu den sechs Aufgabenbereichen


Die Erläuterungen zu den Aufgabenbereichen wurden bewusst so geschrieben, dass sie die Kinder direkt ansprechen. So können sie im Unterricht einfach vorgelesen werden. Die Aufgaben-Symbolkarten dienen dazu, die jeweilige Aufgabe noch einmal zu verdeutlichen.

Welches Wort hat die meisten Silben?




Auf der Karte siehst du drei Bilder. Benenne, was du auf den Bildern sehen kannst. Es ist wichtig, dass du dir die Wörter laut und deutlich vorsprichst und die Silben dabei mitklatschst. Nur so kannst du herausfinden, welches Wort die meisten Silben hat. Die Lösung steht auf der Rückseite der Karte.


Richtig? Dann darfst du dir einen Spielchip mit Reiseutensilien nehmen. Leider falsch? Dann darfst du dir keinen Spielchip nehmen.



Aufgaben-Symbolkarte Silbenzahl



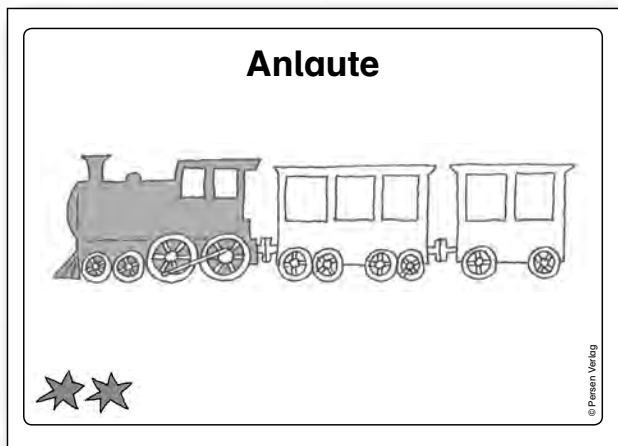
Beispiel: Spielkarte, Aufgabe und Lösung




Welche Wörter hören sich am Anfang gleich an?



Nun musst du genau hinhören! Welche Wörter hören sich am Anfang gleich an?
Finde die Paare! Die Lösung steht auf der Rückseite der Karte.
Richtig? Dann darfst du dir zwei Spielchips mit Reiseutensilien nehmen.
Leider falsch? Dann darfst du dir keine Spielchips nehmen.



Aufgaben-Symbolkarte Anlaute



Beispiel: Spielkarte, Aufgabe und Lösung

