



DOWNLOAD

Marisa Herzog

Grammatik- training: Pronomen

Einfaches Diagnose- und Übungsmaterial
für Schüler mit sonderpädagogischem
Förderbedarf



Downloadauszug
aus dem Originaltitel:

Das Werk als Ganzes sowie in seinen Teilen unterliegt dem deutschen Urheberrecht. Der Erwerber des Werkes ist berechtigt, das Werk als Ganzes oder in seinen Teilen für den eigenen Gebrauch und den **Einsatz im eigenen Unterricht** zu nutzen. Die Nutzung ist nur für den genannten Zweck gestattet, **nicht jedoch für** einen schulweiten Einsatz und Gebrauch, für die Weiterleitung an Dritte (einschließlich, aber nicht beschränkt auf Kollegen), für die Veröffentlichung im Internet oder in (Schul-)Intranets oder einen weiteren kommerziellen Gebrauch.

Eine über den genannten Zweck hinausgehende Nutzung bedarf in jedem Fall der vorherigen schriftlichen Zustimmung des Verlages.

Verstöße gegen diese Lizenzbedingungen werden strafrechtlich verfolgt.

**Download
zur Ansicht**



Die Fürwörter (Pronomen)

Fürwörter (Pronomen) sind Begleiter oder Stellvertreter von Nomenwörtern (Nomen).

Fürwörter **passen sich an** und **verändern sich** dadurch.
Es gibt mehrere Untergruppen von Fürwörtern.

Das persönliche Fürwort (Personalpronomen) steht anstelle einer Person oder einer Sache in einem Satz.

Es kann in jedem der **vier Fälle** stehen und verändert sich entsprechend.

Es kann im 1. Fall (Nominativ) stehen:	ich, du, er, sie, es, wir, ihr, sie
Es kann im 2. Fall (Genitiv) stehen (selten):	meiner, deiner, seiner, ihrer, seiner, unser, euer, ihrer
Es kann im 3. Fall (Dativ) stehen:	mir, dir, ihm, ihr, ihm, uns, euch, ihnen
Es kann im 4. Fall (Akkusativ) stehen:	mich, dich, ihn, sie, es, uns, euch, sie

Weitere Untergruppen von Fürwörtern sind:

Das rückbezügliche Fürwort wird auch Reflexivpronomen genannt.

4. Fall: mich, dich, sich, uns, (Akkusativ) euch, sich Beispiel: Ich beeile mich.	3. Fall: mir, dir, sich, uns, euch, sich (Dativ) Beispiel: Ich kaufe mir ein Buch.
---	--

Das besitzanzeigende Fürwort wird auch Possessivpronomen genannt.


mein (meine, meines, meine, meinem ...), dein, sein, ihr, sein, unser, euer, ihr

Das fragende Fürwort wird auch Fragefürwort oder Interrogativpronomen genannt.

wer? was? welche? welcher? welches? was für ein?



4 Fürwörter (Pronomen)



Ich erkenne Fürwörter (Pronomen) in einem vorgegebenen Text und kann sie in der richtigen Form anwenden.

4A ① Markiere im Text alle Fürwörter lila.

Musik ist etwas Schönes für unsere Ohren. Wir können auf verschiedene Arten Musik hören. Wusstest du, dass du in der Natur Musik hören kannst? Komm, lass dich überraschen und folge mir ins Freie. Wenn du und ich aufmerksam hinhören, können wir die Klänge der Natur in uns aufnehmen.

Vögel singen und zwitschern. Ihre Töne sind Musik in unseren Ohren. Jede Vogelart hat ihre eigene Melodie. Diese Melodien sind die Musik der Natur.

Auch im Wasser erklingt für uns schöne Musik. Wenn du einen Wasserfall hörst, der in die Tiefe rauscht – das ist Musik. Nimm dir Zeit, einem Bächlein zuzuhören, wenn es munter über die Steine springt. Die Bewegungen des Wassers sind seine Musik. Auch Blätter machen Musik, wenn der Wind bläst. Fallende Regentropfen machen ebenfalls Musik. Höre einfach auf die Musik der Natur.



② Ersetze die unterstrichenen Wörter mit passenden Fürwörtern.

_____ Die Natur ist voller Musik.

_____ Der Wasserfall rauscht in die Tiefe.

_____ Eva, Lena und ich hören gerne der Natur zu.

_____ Wenn die Vögel singen und zwitschern, ist das Musik.



4 Fürwörter (Pronomen)

4B ① Ersetze die unterstrichenen Wörter mit passenden Fürwörtern (im 4. Fall).

_____ Ich bitte Lena, mit mir ins Freie zu kommen.

_____ Eva begleitet Lena und mich.

_____ Das Zwitschern der Vögel ist Musik für die Ohren.

② Ersetze die unterstrichenen Wörter mit passenden Fürwörtern (im 3. Fall).

_____ Eva, Lena und ich hören der Natur gerne zu.

_____ Die Mutter gab Eva, Lena und mir einen Apfel mit.

_____ Ich gebe meinem Lehrer zur Begrüßung die Hand.

4C ① Ergänze die fehlenden rückbezüglichen Fürwörter.

Nimm _____ Zeit, einem Bächlein zuzuhören.

Lass _____ überraschen.

Ich freue _____ darauf.

Wir freuen _____ darauf.

② Ergänze die fehlenden besitzanzeigenden Fürwörter.

Musik ist etwas Schönes für _____ Ohren.

Der Bach fließt hinter _____ Haus.

Anna fährt mit _____ Fahrrad durch die Natur.

③ Ergänze die fehlenden fragenden Fürwörter.

_____ kommst du?

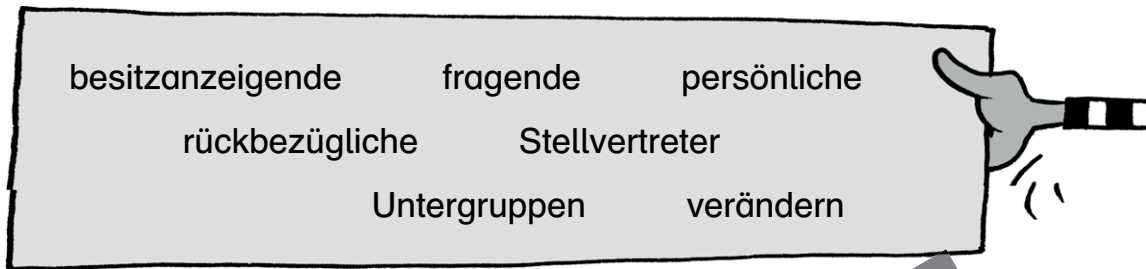
_____ bist du?

Ich muss 4A 4B 4C noch üben.

4 Fürwörter (Pronomen)



1 Fülle die Lücken im Text mit den angegebenen Wörtern.



Fürwörter (Pronomen) sind Begleiter oder

□□□□□□□□□□□□□□ von Namenwörtern (Nomen).

Fürwörter passen sich an und □□□□□□□□□□□□□□ sich dadurch.

Es gibt mehrere □□□□□□□□□□□□□□ von Fürwörtern:

- Das □□□□□□□□□□□□□□ Fürwort (Personalpronomen) steht anstelle einer Person oder einer Sache in einem Satz.
- Das □□□□□□□□□□□□□□ Fürwort wird auch Reflexivpronomen genannt.
- Das □□□□□□□□□□□□□□ Fürwort wird auch Possessivpronomen genannt.
- Das □□□□□□□□□□□□□□ Fürwort wird auch Fragefürwort oder Interrogativpronomen genannt.

4A Fürwörter (Pronomen)




Fürwörter (Pronomen) sind Begleiter oder Stellvertreter von Nennwörtern (Nomen).

Es gibt mehrere Untergruppen von Fürwörtern.

1 Schreibe drei Fürwörter auf.

2 Markiere alle Fürwörter lila.

DORT	MANN	EUCH	MEINE	IHR	DEINE
UND	HIER	WIR	WARUM	BIN	UNSERE



3 Finde in den Aussagen zwei oder mehr Fürwörter. Schreibe sie auf.

① Eulen sind Greifvögel. Sie sind Fleischfresser. Das heißt, ihre Nahrung besteht aus anderen kleinen Tieren.

Fürwörter: _____

② Eulen sind nachtaktiv. Was bedeutet das? Sie schlafen am Tag und jagen ihre Beute in der Nacht.

Fürwörter: _____

③ Man hört Eulen kaum, wenn sie fliegen. Einige ihrer Federn haben eine spezielle Beschichtung. Dadurch bewegen sich ihre Flügel fast lautlos.

Fürwörter: _____

④ Auch die Augen der Eule sind einmalig. Diese befinden sich nicht auf beiden Seiten ihres Kopfes, sondern vorne im Gesicht.

Fürwörter: _____



Das persönliche Fürwort (Personalpronomen) steht anstelle einer Person oder einer Sache in einem Satz.

1 Ersetze die unterstrichenen Wörter mit einem persönlichen Fürwort.

_____ Elias findet Deutschunterricht in der Schule cool.

_____ Sophie und ihre Freundin lesen sehr viel.

_____ Ein Junge in der Klasse spricht zu Hause Englisch.

_____ Englisch ist eine Sprache, die mir auch gefällt.

_____ Im Englischunterricht passen Sophie, ihre Freundin und ich immer gut auf.

2 Ergänze die fehlenden persönlichen Fürwörter.

ich, du, er, sie, es,
wir, ihr, sie

Das ist Andi. _____ ist mein Bruder.

Das ist Maria. _____ ist meine Schwester.

Das ist mein Fahrrad. _____ war mein Geburtstagsgeschenk.

Das ist Waldi. _____ ist unser geliebter Pudel.

Das sind Jonas und Lenni. _____ sind meine Freunde.

Das sind Vera und Greta. _____ sind meine Nachbarinnen.

Das ist Mia. _____ ist Veras Katze.

Hast _____ auch Geschwister?

Ja, _____ habe einen jüngeren Bruder.

Toni, Lea, Anna! _____ müsst bei der roten Ampel stehen bleiben.





Das persönliche Fürwort (Personalpronomen) steht anstelle einer Person oder einer Sache in einem Satz.

Es kann in jedem der vier Fälle stehen und verändert sich entsprechend.

1 Setze die persönlichen Fürwörter im 3. Fall (Dativ) ein.

mir, dir, ihm, ihr,
uns, euch, ihnen

Ich bin krank. _____ tun alle Glieder weh.

Unsere Lehrerin hat heute Geburtstag. Wir gratulieren _____.

Paul hat sein Heft vergessen. Die Lehrerin gibt _____ ein Blatt.

Wir haben Hunger. Die Mutter gibt _____ ein Stück Kuchen.

Die Zuschauer klatschen begeistert. Das Zirkusprogramm gefällt _____ sehr.

Frau Frei, kennen Sie meine Nachbarin? Ich soll _____ schöne Grüße von ihr ausrichten.

Ihr seid meine Freunde. _____ kann ich mein Geheimnis anvertrauen.

Hallo Oma, ich muss _____ was erzählen!

2 Setze die persönlichen Fürwörter im 4. Fall (Akkusativ) ein.

mich, dich, ihn, sie,
es, uns, euch, sie

Dort sitzt eine alte Frau. Ich kenne _____ schon lange.

Ich habe einen Brief geschrieben. Jetzt werfe ich _____ in den Briefkasten.

Heute kommen meine Großeltern. Meine Mutter hat _____ zum Essen eingeladen.

Morgen hast du Geburtstag. Ich werde _____ überraschen.

Ich kann mich heute nicht konzentrieren. Vielleicht besiegst du _____ beim Schachspiel.

Wir wollten schwimmen gehen, doch der Regen hat _____ davon abgehalten.

„Liebe Zuschauer, wir begrüßen _____ zu unserem Schultheater.“



Es gibt mehrere Untergruppen von Fürwörtern.

Das rückbezügliche Fürwort wird auch Reflexivpronomen genannt.

Das besitzanzeigende Fürwort wird auch Possessivpronomen genannt.

1 Setze die rückbezüglichen Fürwörter ein.

Bald haben wir Ferien. Wir freuen _____ darauf.

Dein Zug fährt in fünf Minuten. Du musst _____ beeilen.

Der Mann fühlt _____ nicht wohl. Er legt _____ ins Bett.

Ihr bekommt erst etwas zu essen, wenn ihr _____ die Hände gewaschen habt.

Ich wundere _____ darüber, dass nicht mehr Leute da sind.

Die Party findet erst in einer Woche statt. Die Gäste haben _____ im Datum geirrt.

mich, dich, sich,
uns, euch, sich

2 Setze die besitzanzeigenden Fürwörter ein.

Ich habe einen Papagei. _____ Papagei heißt Lora.

Du hast ein Baumhaus. _____ Baumhaus ist sehr groß.

Konrad hat blaue Augen. _____ Sohn hat ebenfalls blaue Augen.

Alina freut sich. _____ Großeltern kommen zu Besuch.

Du hast viele Freunde. _____ Freunde sind wirklich nett.

Wir haben aufgeräumt. _____ Klassenzimmer sieht jetzt viel größer aus.

Habt ihr ein neues Auto? _____ Auto sieht sehr modern aus.

Lena hat eine eigene Wohnung. _____ Bruder wohnt noch bei den Eltern.

mein, dein, sein,
ihr, unser, euer

4C Fürwörter (Pronomen)



Es gibt mehrere Untergruppen von Fürwörtern.
Das fragende Fürwort wird auch Fragefürwort oder Interrogativpronomen genannt.

1 Setze die passenden Fragefürwörter ein.

_____ hat das Tor geschossen?

_____ Skateboard steht an der Rampe?

_____ Buch soll ich zuerst lesen?

_____ ist dein Lieblingsessen?

_____ Schuh passt dir?

_____ soll ich eine Cola mitbringen?

_____ Auto fährt dein Vater?

_____ möchtest du zum Geburtstag einladen?

Ich weiß nie genau, _____ Datum wir haben.

wer? was?
welche? welcher?
welches? was für ein?
wessen? wen? wem?



2 Bilde Fragesätze. Ersetze die unterstrichenen Wörter durch Fragefürwörter.

Belas Fahrrad ist kaputt.

Mein Opa besucht uns.

Oma hat das Tor zugemacht.

Theo hat Arne getroffen.

Der große Hund rennt am schnellsten.



PERSEN Alles für ein leichteres Lehrerleben!

Weitere Downloads, E-Books und Print-Titel des umfangreichen Persen-Verlagsprogramms finden Sie unter www.persen.de

Hat Ihnen dieser Download gefallen? Dann geben Sie jetzt auf www.persen.de direkt bei dem Produkt Ihre Bewertung ab und teilen Sie anderen Kunden Ihre Erfahrungen mit.



Download
zur Ansicht

© 2016 Persen Verlag, Hamburg
AAP Lehrerfachverlage GmbH
Alle Rechte vorbehalten.

Das Werk als Ganzes sowie in seinen Teilen unterliegt dem deutschen Urheberrecht. Der Erwerber des Werks ist berechtigt, das Werk als Ganzes oder in seinen Teilen für den eigenen Gebrauch und den Einsatz im Unterricht zu nutzen. Die Nutzung ist nur für den genannten Zweck gestattet, nicht jedoch für einen weiteren kommerziellen Gebrauch, für die Weiterleitung an Dritte oder für die Veröffentlichung im Internet oder in Intranets. Eine über den genannten Zweck hinausgehende Nutzung bedarf in jedem Fall der vorherigen schriftlichen Zustimmung des Verlags.

Sind Internetadressen in diesem Werk angegeben, wurden diese vom Verlag sorgfältig geprüft. Da wir auf die externen Seiten weder inhaltliche noch gestalterische Einflussmöglichkeiten haben, können wir nicht garantieren, dass die Inhalte zu einem späteren Zeitpunkt noch dieselben sind wie zum Zeitpunkt der Drucklegung. Der Persen Verlag übernimmt deshalb keine Gewähr für die Aktualität und den Inhalt dieser Internetseiten oder solcher, die mit ihnen verlinkt sind, und schließt jegliche Haftung aus.

Illustrationen: Julia Flasche
Satz: Typographie & Computer, Krefeld
Bestellnr.: 23529DA4

www.persen.de