



# DOWNLOAD

Klara Kirschbaum

# Lernstation inklusiv: Märchen 2

Differenzierte Arbeitsblätter zum Thema  
„Märchen-Merkmale“

Downloadauszug  
aus dem Originaltitel:



Das Werk als Ganzes sowie in seinen Teilen unterliegt dem deutschen Urheberrecht. Der Erwerber des Werkes ist berechtigt, das Werk als Ganzes oder in seinen Teilen für den eigenen Gebrauch und den **Einsatz im eigenen Unterricht** zu nutzen. Die Nutzung ist nur für den genannten Zweck gestattet, **nicht jedoch für** einen schulweiten Einsatz und Gebrauch, für die Weiterleitung an Dritte (einschließlich, aber nicht beschränkt auf Kollegen), für die Veröffentlichung im Internet oder in (Schul-)Intranets oder einen weiteren kommerziellen Gebrauch.

**Eine über den genannten Zweck hinausgehende Nutzung bedarf in jedem Fall der vorherigen schriftlichen Zustimmung des Verlages.**

**Verstöße gegen diese Lizenzbedingungen werden strafrechtlich verfolgt.**

**Download  
zur Ansicht**

# Übersicht über die Inhalte der Lernstationen

Auf den Arbeitsblättern ist der Schwierigkeitsgrad mit folgenden Symbolen gekennzeichnet:



– einfach



– mittel



– schwer (bzw. schwieriger)

Thema/Station	Schwierigkeitsgrad	Schwerpunkt	Hinweise
<b>Märchen-Merkmale</b>			
Station 1: Info-Text	mittel	Text über Märchenmerkmale lesen	
Station 2: Märchen-Merkmale konkret	einfach, mittel, schwer	Bekannten Märchen die Merkmale zuordnen	Für Kinder mit Förderbedarf
Station 3: Märchen-Heftchen	einfach/mittel/schwer	Minibüchlein basteln	Für Kinder mit Förderbedarf
Station 4: Detektivsuche: Märchenorte	einfach/mittel/schwer	Sammlung von Märchenorten	Für Kinder mit Förderbedarf
Station 5: Detektivsuche: Märchenfiguren	einfach/mittel/schwer	Sammlung von Märchenfiguren	Für Kinder mit Förderbedarf
Station 6: Detektivsuche: Märchengegenstände	einfach/mittel/schwer	Sammlung von Märchengegenständen	Für Kinder mit Förderbedarf
Station 7: Detektivsuche: Mein Märchen	mittel/schwer	Merkmale anhand eines selbst gewählten Märchens herausarbeiten	

Download zur Ansicht



## Lies den Text.

### Märchen-Merkmale

Viele Märchen beginnen mit dem Satz „Es war einmal“ und enden mit „Und wenn sie nicht gestorben sind, dann leben sie noch heute“.



Wann und wo das Märchen genau spielt, erfahren wir nicht. Es wird als Ort zum Beispiel nur ein Wald, ein Brunnen oder ein Schloss angegeben.

Der Hauptfigur wird meist eine Aufgabe gestellt, die sie im Verlauf der Geschichte lösen muss. Auf dem Weg, die Aufgabe zu lösen, erlebt diese Märchenfigur Abenteuer.

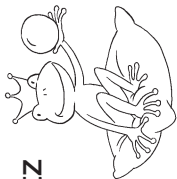
Im Märchen gibt es gute und böse Figuren. Darunter sind wundersame Wesen, wie sprechende Tiere, Hexen und Zauberer.

Häufig gibt es Zauberformeln, Verse oder Reime in Märchen. Auch Zahlen spielen oftmals eine wichtige Rolle – so zum Beispiel die Zahlen 3 und 7.

Ein Märchen geht gut aus. Es siegt das Gute über das Böse.

### Märchen-Merkmale

Viele Märchen beginnen mit dem Satz „Es war einmal“ und enden mit „Und wenn sie nicht gestorben sind, dann leben sie noch heute“.



Wann und wo das Märchen genau spielt, erfahren wir nicht. Es wird als Ort zum Beispiel nur ein Wald, ein Brunnen oder ein Schloss angegeben.

Der Hauptfigur wird meist eine Aufgabe gestellt, die sie im Verlauf der Geschichte lösen muss. Auf dem Weg, die Aufgabe zu lösen, erlebt diese Märchenfigur Abenteuer.

Im Märchen gibt es gute und böse Figuren. Darunter sind wundersame Wesen, wie sprechende Tiere, Hexen und Zauberer.

Häufig gibt es Zauberformeln, Verse oder Reime in Märchen. Auch Zahlen spielen oftmals eine wichtige Rolle – so zum Beispiel die Zahlen 3 und 7.

Ein Märchen geht gut aus. Es siegt das Gute über das Böse.

# Station 1

## Info-Text



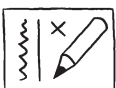
Märchen-Merkmale



Ordne zu.

	Märchenort	Märchenfigur	Märchengegenstand
Rotkäppchen			
Dornröschen			
Frau Holle			
Der Froschkönig			

Schloss	Wald	Brunnen	Brunnen
Wolf	weise Frau	Frosch	alte Frau
Kissen	goldene Kugel	Spindel	Korb



	Märchenorte	Märchenfiguren	Märchengegenstände
Das tapfere Schneiderlein			
Dornröschen			
Frau Holle			
Der Froschkönig			
Rapunzel			
Hänsel und Gretel			
Der Wolf und die sieben Geißlein			

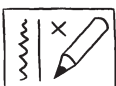
Diese Begriffe können dir helfen:

Schloss, Wald, Lebkuchenhaus, Haus, Brunnen, Wolf, Hexe, Frosch, alte Frau, Riese, Kissen, Kugel, Spindel, Korb



	Märchenorte	Märchenfiguren	Märchengegenstände
Das tapfere Schneiderlein			
Dornröschen			
Frau Holle			
Der Froschkönig			
Rapunzel			
Hänsel und Gretel			
Der Wolf und die sieben Geißlein			
Rotkäppchen			
Rumpelstilzchen			

Download zur Ansicht



# Station 3

## Märchen-Heftchen



Wähle ein Märchen aus.  
Werde zum Märchen-Detektiv.

Gibt es eine magische Zahl? 4		Aufgabe 3
Märchengegenstände 5		Märchenfiguren 2
Wie lautet der letzte Satz? 6		Wie lautet der erste Satz? 1
Das gute Ende 7	Deckblatt	







# Station 4

## Detektivsuche: Märchenorte



### Märchenorte

Märchen spielen an besonderen Orten. Welche Märchenorte kennst du?  
Schreibe und male sie auf.



# Station 5




## Detektivsuche: Märchenfiguren



### Märchenfiguren

Im Märchen handeln und sprechen nicht nur Menschen, sondern auch Tiere oder Gegenstände. Diese nennt man Märchenfiguren.

Welche kennst du? Schreibe und male sie auf.









# Station 6

## Detektivsuche: Märchengegenstände



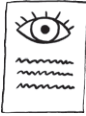
### Märchengegenstände

In Märchen kommen besondere Gegenstände vor. Welche Märchengegenstände kennst du? Schreibe und male sie auf.



# Station 7

## Detektivsuche: Mein Märchen



Wähle ein Märchen aus.

Lies das Märchen.

Werde zum Märchen-Detektiv.



Märchen-Detektive

Titel des Märchens

Wie lautet der erste Satz?

Wie lautet der letzte Satz?



Welche Märchenfiguren kommen vor?

Wer ist gut? Wer ist böse?



gut:


böse:



Welche besondere Aufgabe muss der Held (die Heldin) bestehen?



Welcher magische (oder verzauberte) Gegenstand ist in dem Märchen wichtig?



Wie geht das Märchen aus?



**PERSEN** Alles für ein leichteres Lehrerleben!

Weitere Downloads, E-Books und Print-Titel des umfangreichen Persen-Verlagsprogramms finden Sie unter [www.persen.de](http://www.persen.de)

**Hat Ihnen dieser Download gefallen?** Dann geben Sie jetzt auf [www.persen.de](http://www.persen.de) direkt bei dem Produkt Ihre Bewertung ab und teilen Sie anderen Kunden Ihre Erfahrungen mit.



Download  
zur Ansicht

© 2016 Persen Verlag, Hamburg  
AAP Lehrerfachverlage GmbH  
Alle Rechte vorbehalten.

Das Werk als Ganzes sowie in seinen Teilen unterliegt dem deutschen Urheberrecht. Der Erwerber des Werks ist berechtigt, das Werk als Ganzes oder in seinen Teilen für den eigenen Gebrauch und den Einsatz im Unterricht zu nutzen. Die Nutzung ist nur für den genannten Zweck gestattet, nicht jedoch für einen weiteren kommerziellen Gebrauch, für die Weiterleitung an Dritte oder für die Veröffentlichung im Internet oder in Intranets. Eine über den genannten Zweck hinausgehende Nutzung bedarf in jedem Fall der vorherigen schriftlichen Zustimmung des Verlags.

Sind Internetadressen in diesem Werk angegeben, wurden diese vom Verlag sorgfältig geprüft. Da wir auf die externen Seiten weder inhaltliche noch gestalterische Einflussmöglichkeiten haben, können wir nicht garantieren, dass die Inhalte zu einem späteren Zeitpunkt noch dieselben sind wie zum Zeitpunkt der Drucklegung. Der Persen Verlag übernimmt deshalb keine Gewähr für die Aktualität und den Inhalt dieser Internetseiten oder solcher, die mit ihnen verlinkt sind, und schließt jegliche Haftung aus.

Grafik: Anke Fröhlich  
Satz: Satzpunkt Ursula Ewert GmbH

Bestellnr.: 23622DA2

[www.persen.de](http://www.persen.de)