


DOWNLOAD



Manuela Daniels



Osterhase Kasimirs lustige Deutschstunde

**Handlungsorientierte Aufgaben
rund um Ostern**

**1.-4.
Klasse**

PERSEN



Das Werk als Ganzes sowie in seinen Teilen unterliegt dem deutschen Urheberrecht. Der Erwerber des Werkes ist berechtigt, das Werk als Ganzes oder in seinen Teilen für den eigenen Gebrauch und den **Einsatz im eigenen Unterricht** zu nutzen. Die Nutzung ist nur für den genannten Zweck gestattet, **nicht jedoch für** einen schulweiten Einsatz und Gebrauch, für die Weiterleitung an Dritte (einschließlich, aber nicht beschränkt auf Kollegen), für die Veröffentlichung im Internet oder in (Schul-)Intranets oder einen weiteren kommerziellen Gebrauch.

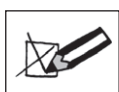

Eine über den genannten Zweck hinausgehende Nutzung bedarf in jedem Fall der vorherigen schriftlichen Zustimmung des Verlages.

Verstöße gegen diese Lizenzbedingungen werden strafrechtlich verfolgt.

Download
zur Ansicht

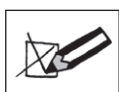


Hase Kasimir ist kein normaler Feldhase.
Er hat eine ganz besondere Aufgabe, denn er ist ein Osterhase.
Jedes Jahr wieder färbt er Unmengen von Eiern bunt,
um sie dann sorgfältig zu verstecken.
Flink wie ein Feldhase ist er dabei.
Und er ist ebenso schwer zu entdecken.
Viel hat „Meister Lampe“ – so sein anderer Name – zu Ostern zu tun.
Aber nicht überall auf der Welt sorgt er für Osterüberraschungen.
Anderswo kümmern sich Fuchs, Hahn, Storch, Kuckuck oder in
Australien gar der Osterbilby darum.
Doch wer auch immer die Ostereier versteckt, die Kinder finden sie alle.



1. Welchen Namen hat Kasimir noch?

- Meister Lampel
- Muster Lampe
- Meister Lampe
- Meister Lumpe



2. Was macht Kasimir?


- Er färbt die Eier bunt.
- Er versteckt sich.
- Er versteckt die Eier.
- Er ist flink wie ein Feldhase.
- Er versteckt überall auf der Welt die Ostereier.



3. Welche Tiere bringen woanders die Ostereier? Schreibe auf.



Meister Lampes Spezialauftrag: Was ist ein Bilby? Finde es heraus.




Mit Ostereiern kann man auch spielen, zum Beispiel so:

1. Eier-Titschen

- Anzahl der Spieler: 2–6 Spieler
- Man braucht: hartgekochte, bunte Ostereier
- Es treten immer zwei Spieler gegeneinander an.
- Sie titschen (schlagen leicht) die Eier gegeneinander: Eierspitze auf Eierspitze und runde Seite gegen runde Seite.
- Sieger ist der, dessen Ei heil bleibt.

2. Eier-Wettrollen

- Anzahl der Spieler: 2–6 Spieler
- Man braucht: hartgekochte, bunte Ostereier
- Man lässt das Ei einen kleinen Abhang herunterrollen.
- Gewonnen hat der Spieler, dessen Ei am weitesten rollt.
- Der Sieger bekommt alle Eier.



Kennst du auch ein Ostereierspiel? Du kannst auch im Internet nachsehen, zum Beispiel unter www.kidsweb.de! Schreibe ein Spiel auf.

Wie heißt das Spiel? _____

Anzahl der Spieler: _____

Welche Eier? Hartgekocht oder roh? _____

Was soll man machen?

Spielregeln: _____

Wer hat gewonnen? _____

Einen lustigen Eierbecher basteln

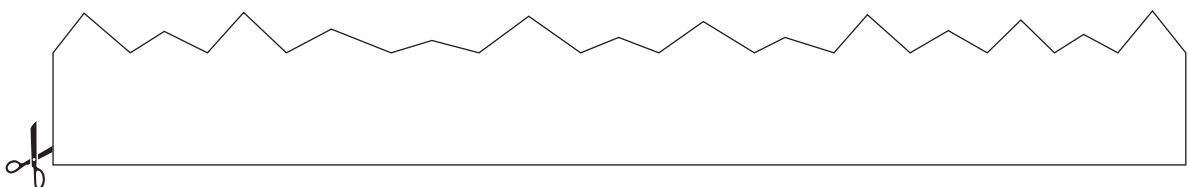
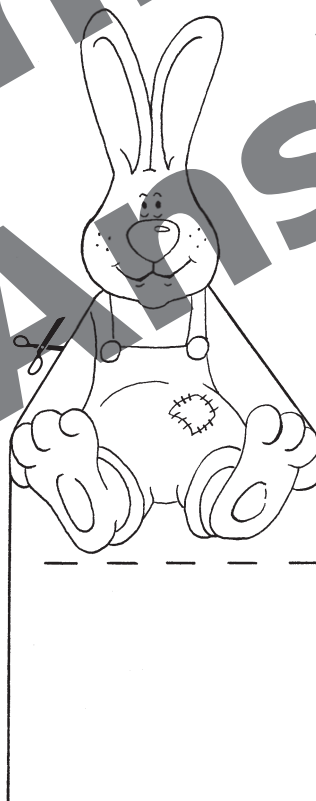



Du brauchst:

- grünen Fotokarton
- Bleistift
- Schere
- bunte Filzstifte
- Klebestifte

So geht es:

- Male den Osterhasen bunt an.
- Schneide ihn aus.
- Schneide den Musterstreifen unten aus.
- Zeichne die Umrisse vom Streifen auf den grünen Fotokarton.
- Schneide ihn aus.
- Klebe den Streifen zu einem Ring zusammen.
So groß, dass ein Ei darin Platz hat.
- Klebe den Osterhasen so an den Ring, dass nur der Osterhase von außen zu sehen ist.



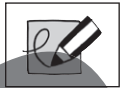


1. Kasimir hat viele „Ei/ei“-Eier im Text versteckt. Findest du sie? Kreise sie ein.

Maika Meier freut sich riesig auf Ostern.
Dann kann sie endlich wieder Ostereier suchen.
Sie ist eine Meisterin darin.
Kein Versteck ist zu klein oder verborgen.
Sie findet es. Meistens stöbert sie im Weinberg.
Manchmal liegt ein Ei auch hinter einem Stein oder auf einem Meisenkasten.
Es dauert keine Stunde und schon ist ihr weißer Eimer bis zum Rand gefüllt.
Maikes kleiner Bruder Kai ist ganz neidisch.
Er findet es richtig gemein, dass in seinem Weidenkorb nur drei Knickeier liegen.



Wie viele **Eier** hast du gefunden? _____



2. Finde selbst Wörter mit versteckten Ei/ei.

a) Schreibe sie auf.


b) Bilde zwei Sätze damit.



Meister Lampes Spezialauftrag: Die Extra-Suchaufgabe nach den „falschen“ Eiern. Findest du sie?

Sie verstecken sich in: _____

Ein Ostergedicht schreiben



Schreibe ein Ostergedicht.
Du hast die Wahl zwischen Aufgabe 1 oder 2.

1. Schreibe ein Oster-Elfchen.

Hier zwei Beispiele:

- 1 Osterei
- 2 Bunt bemalt
- 3 Schmeckt so lecker
- 4 Ich muss es finden
- 1 Suche

- 1 Ostern
- 2 Hase Kasimir
- 3 Versteckt die Eier
- 4 Aber ich finde sie
- 1 Alle



1 Wort: _____

2 Wörter: _____

3 Wörter: _____

4 Wörter: _____

1 Wort: _____

2. Finde Tiernamen mit dem passenden Anfangsbuchstaben.

H _____

A _____

S _____

E _____


N _____

O _____

H _____

R _____





1. Lies den Text aufmerksam.

Der Osterhase Kasimir trägt einen riesigen Korb auf dem Rücken.

Er ist bis oben hin gefüllt mit bunten Ostereiern.


Der Hase trägt eine gestreifte Hose mit Hosenträgern.

Sein Hemd ist gelb wie die Sonne und er trägt eine Fliege.

Kasimir läuft auf einer Wiese.

Hinter ihm liegen drei Eier. Leider hat er sie verloren.


2. Male eine Postkarte nach den Angaben im Text. Du kannst auch selbst etwas hinzumalen.




Download
zur Ansicht

Deine Postkarte mit einem Gruß an den Osterhasen
kannst du schicken an:

Hanni Hase
Am Waldrand 12
27404 Ostereistedt





Absender:



Hinweis: Wenn die Kinder eine Karte an die genannte Adresse schicken, bekommen sie eine Antwort, siehe hier: <https://www.deutschepost.de/de/p/post-und-schule/tipps-und-medien/osterpost.html>

Lösungen

Der Hase Kasimir, Seite 1

1. Meister Lampel
 Muster Lampe
 Meister Lampe
 Meister Lumpe
2. Er färbt die Eier bunt.
 Er versteckt sich.
 Er versteckt die Eier.
 Er ist flink wie ein Feldhase.
 Er versteckt überall auf der Welt die Ostereier.
3. Fuchs, Hahn, Storch, Kuckuck, Osterbilby

Meister Lampes Spezialauftrag:

Der Bilby ist ein kleines Beuteltier in Australien, das ein bisschen wie ein Kaninchen aussieht. Sein deutscher Name lautet Kaninchennasenbeutel.

Lustige Eiersuche mit Kasimir, Seite 4

1. Maïke Meier freut sich riesig auf Ostern. Dann kann sie endlich wieder Ostereier suchen. Sie ist eine Meisterin darin. Kein Versteck ist zu klein oder verborgen. Sie findet es. Meistens stößt sie im Weinberg.

Manchmal liegt ein Ei auch hinter einem Stein oder auf einem Meisenkasten.

Es dauert keine Stunde und schon ist ihr weißer Eimer bis zum Rand gefüllt.

Maïkes kleiner Bruder Kai ist ganz neidisch.

Er findet es richtig gemein, dass in seinem Weidenkorb nur drei Knickeier liegen.

Wie viele Eier hast du gefunden? 24

Meister Lampes Spezialauftrag:

Sie verstecken sich in: Maïke und Kai

Ein Ostergedicht schreiben, Seite 5

2. H z.B. Hund
A Affe
S Schlange
E Esel
N Nashorn
O Ochse
H Hahn
R Ratte



PERSEN Alles für ein leichteres Lehrerleben!

Weitere Downloads, E-Books und Print-Titel des umfangreichen Persen-Verlagsprogramms finden Sie unter www.persen.de

Hat Ihnen dieser Download gefallen? Dann geben Sie jetzt auf www.persen.de direkt bei dem Produkt Ihre Bewertung ab und teilen Sie anderen Kunden Ihre Erfahrungen mit.



Bildquellen:

Cover/S. 1/S. 3/S. 5 Hase: Melanie Woicke

S. 1 Eier: Julia Flasche

S. 2 Eierkorb: Julia Flasche

S. 4 Hase, Küken: Julia Flasche

S. 5 Ei mit Herz: Stefan Lucas

S. 6 Ei, Hase: Julia Flasche

Piktogramme: Julia Flasche

Kopfzeilenfoto: © Kurt Löwenstein Educational Center International Team.

Diese Datei ist unter der Creative-Commons-Lizenz „Namensnennung 2.0 generisch“ (US-amerikanisch) lizenziert.

<http://commons.wikimedia.org/wiki/File:Diversity-Discrimination-05.jpg?uselang=de>

© 2015 Persen Verlag, Hamburg

AAP Lehrerfachverlage GmbH

Alle Rechte vorbehalten.

Das Werk als Ganzes sowie in seinen Teilen unterliegt dem deutschen Urheberrecht. Der Erwerber des Werks ist berechtigt, das Werk als Ganzes oder in seinen Teilen für den eigenen Gebrauch und den Einsatz im Unterricht zu nutzen. Die Nutzung ist nur für den genannten Zweck gestattet, nicht jedoch für einen weiteren kommerziellen Gebrauch, für die Weiterleitung an Dritte oder für die Veröffentlichung im Internet oder in Intranets. Eine über den genannten Zweck hinausgehende Nutzung bedarf in jedem Fall der vorherigen schriftlichen Zustimmung des Verlags.

Sind Internetadressen in diesem Werk angegeben, wurden diese vom Verlag sorgfältig geprüft. Da wir auf die externen Seiten weder inhaltliche noch gestalterische Einflussmöglichkeiten haben, können wir nicht garantieren, dass die Inhalte zu einem späteren Zeitpunkt noch dieselben sind wie zum Zeitpunkt der Drucklegung. Der Persen Verlag übernimmt deshalb keine Gewähr für die Aktualität und den Inhalt dieser Internetseiten oder solcher, die mit ihnen verlinkt sind, und schließt jegliche Haftung aus.

Satz: Satzpunkt Ursula Ewert GmbH, Bayreuth

Bestellnr.: 300294

www.persen.de